

SISTEMA DE PRESUPUESTO DISTRICTAL - PREDIS
SECRETARIA DE HACIENDA - DIRECCION DISTRICTAL DE PRESUPUESTO
EJECUCION EL PRESUPUESTO DE RENTAS E INGRESOS

06-03-2020
02:45

ENTIDAD: 018 - FONDO DE DESARROLLO LOCAL FAFVAL UMBE		UNIDAD EJECUTORA: 01 - UNIDAD EJECUTORA 01		MES: FEBRERO		VIGENCIA FISCAL: 2020			
RUBRO PRESUPUESTAL		MODIFICACIONES		RECURSOS		EJECUCION PRESUP.			
CODIGO	NOMBRE	PRESUPUESTO INICIAL	MESES (1/1-4)	ACUMULADO	PRESUPUESTO DEFINITIVO	MESES	ACUMULADO	%	SALDO POR PAGAR
1	2	3	4	5	6=3+4+5	7	8	9=8/6	10=E-B
1	DISPONIBILIDAD INICIAL	94.651.531,000,00	0,00	0,00	94.651.531,000,00	0,00	0,00	0,00	94.651.531,000,00
2	INGRESOS	61.264.871,000,00	0,00	0,00	61.264.871,000,00	101.600.659,53	124.124.735,53	0,20	61.140.746.264,47
2-1	INGRESOS CORRIENTES	90.100,000,00	0,00	0,00	90.100,000,00	63.697.784,53	70.239.609,53	71,96	19.860.390,47
2-1-2	NO TRIBUTARIOS	90.100,000,00	0,00	0,00	90.100,000,00	63.697.784,53	70.239.609,53	71,96	19.860.390,47
2-1-2-04	Multas, sanciones e intereses moratorios	90.000,000,00	0,00	0,00	90.000,000,00	63.697.784,53	70.239.609,53	78,04	19.760.390,47
2-1-2-04-01	Multas	90.000,000,00	0,00	0,00	90.000,000,00	63.697.784,53	70.239.609,53	78,04	19.760.390,47
2-1-2-04-01-05	Multas no especificadas en otro numeral	0,00	0,00	0,00	0,00	63.697.784,53	70.239.609,53	0,00	-70.239.609,53
2-1-2-04-01-09	Multas no especificadas en otro numeral	90.000,000,00	0,00	0,00	90.000,000,00	0,00	0,00	0,00	90.000,000,00
2-1-2-05	Venta de bienes y servicios	100,000,00	0,00	0,00	100,000,00	0,00	0,00	0,00	100,000,00
2-1-2-05-01	servicios para la comunidad, sociales y culturales de la administración pública y otros servicios prestados a la comunidad en general	100,000,00	0,00	0,00	100,000,00	0,00	0,00	0,00	100,000,00
2-1-2-05-01-01	servicios administrativos del Gobierno	100,000,00	0,00	0,00	100,000,00	0,00	0,00	0,00	100,000,00
2-1-2-05-01-01-10001	servicios ejecutivos de la Administración Pública	100,000,00	0,00	0,00	100,000,00	0,00	0,00	0,00	100,000,00
2-4	RENDIMIENTOS FINANCIEROS	153,000,000,00	0,00	0,00	153,000,000,00	45.993,075,00	53.885,126,00	35,22	99.114.874,00
2-4-5	Depósitos	3,000,000,00	0,00	0,00	3,000,000,00	47.500,00	57.600,00	1,92	2.942,400,00
2-4-5-02	Depósitos propios de libre destinación	3,000,000,00	0,00	0,00	3,000,000,00	47.500,00	57.600,00	1,92	2.942,400,00
2-4-5-02-04	RENTES	150,000,000,00	0,00	0,00	150,000,000,00	45.845,575,00	53.827,526,00	35,89	96.172,474,00
2-4-9	TRANSFERENCIAS ADMON CENTRAL	61,021,771,000,00	0,00	0,00	61,021,771,000,00	0,00	0,00	0,00	61,021,771,000,00
2-5	Agenda Ordinaria	61,021,771,000,00	0,00	0,00	61,021,771,000,00	0,00	0,00	0,00	61,021,771,000,00
2-5-1	Vigencia	61,021,771,000,00	0,00	0,00	61,021,771,000,00	0,00	0,00	0,00	61,021,771,000,00
2-5-1-01	TOTAL INGRESOS + DISPONIBILIDAD INICIAL	155,916,402,000,00	0,00	0,00	155,916,402,000,00	109,600,839,53	124,124,735,53	0,88	155,792,277,264,47

06-03-2020
02:45

SISTEMA DE PRESUPUESTO DISTRITAL - PREDIS
SECRETARIA DE HACIENDA - DIRECCION DISTRITAL DE PRESUPUESTO
EJECUCION EL PRESUPUESTO DE RENTAS E INGRESOS

ENTRADA: UNIDAD EJECUTORA:		RUBRO PRESUPUESTAL		PRESUPUESTO INICIAL		MODIFICACIONES		PRESUPUESTO DEFINITIVO		RECAUDOS		EJECUCION PRESUP. AL		SALDO POR RECAUDAR	
010 - FONDO DE DESARROLLO LOCAL RAFAEL URIBE 01 - Unidad Ejecutora 01				3		MES (+)-4		6=3+5		MES 7		3=0/6		10=6+8	
CODIGO	NOMBRES														
1															

WILLIAM ALEJANDRO RIVERA CAMERO
ALCALDE LOCAL (E) DE RAFAEL URIBE DECRETI
CC No. 80167037 DE BOGOTÁ
Teléfono: 0312382651

JAVIER ALEJANDRO ZUÑIGA ROJAS
RESPONSABLE DE PRESUPUESTO
CC No. 4115402942 DE BOGOTÁ
Teléfono: 2382661

SISTEMA DE PRESUPUESTO DISTRITAL - PREDIS
EJECUCION PRESUPUESTO
INFORME DE EJECUCION DEL PRESUPUESTO DE GASTOS E INVERSIONES

06-03-2020
02:47

ENTIDAD: 018 - FONDO DE DESARROLLO LOCAL RAFAEL URIBE		MES: FEBRERO												
UNIDAD EJECUTORA: 01 - UNIDAD EJECUTORA 01		VIGENCIA FISCAL: 2020												
CODIGO	RUBRO PRESUPUESTAL	NOMBRE	APROPACION				TOTAL COMPROMISOS				EJECUCION GASTOS		EJECUCION GASTOS % (1+12)/10	
			INICIAL	MODIFICACIONES	ACUMULADO	VIGENTE	SUSPENSION	DISPONIBLE	MES	ACUMULADO	EJECUC. GASTOS	ACUMULADO		
			3	4	5	6(1+5)	7	8(1+7)	9	10	11(1+10)	12	13	14(1+13)
3	GASTOS		155,916,402,000.00	0.00	0.00	155,916,402,000.00	0.00	0.00	25,699,852,261.00	86,338,170,305.00	55.37	12,699,855,997.00	13,744,043,871.00	8.82
3-1	GASTOS DE FUNCIONAMIENTO		3,826,071,000.00	0.00	0.00	3,826,071,000.00	0.00	0.00	1,053,439,731.00	2,755,865,714.00	72.03	272,724,275.00	374,064,093.00	9.76
3-1-1	Gastos de personal		990,000,000.00	0.00	0.00	990,000,000.00	0.00	0.00	937,278,314.00	990,000,000.00	100.00	74,393,319.00	127,115,005.00	12.84
3-1-1-04	Otros servidores de categoría especial		990,000,000.00	0.00	0.00	990,000,000.00	0.00	0.00	937,278,314.00	990,000,000.00	100.00	74,393,319.00	127,115,005.00	12.84
3-1-1-04-01	Honorarios		990,000,000.00	0.00	0.00	990,000,000.00	0.00	0.00	937,278,314.00	990,000,000.00	100.00	74,393,319.00	127,115,005.00	12.84
3-1-1-04-01-02	Honorarios Ediles		990,000,000.00	0.00	0.00	990,000,000.00	0.00	0.00	937,278,314.00	990,000,000.00	100.00	74,393,319.00	127,115,005.00	12.84
3-1-2	Adquisición de bienes y servicios		1,826,000,000.00	0.00	0.00	1,826,000,000.00	0.00	0.00	935,702,574.00	950,905,616.00	52.08	16,348,760.00	24,167,204.00	1.32
3-1-2-02	Adquisiciones diferentes de activos no financieros		1,826,000,000.00	0.00	0.00	1,826,000,000.00	0.00	0.00	935,702,574.00	950,905,616.00	52.08	16,348,760.00	24,167,204.00	1.32
3-1-2-02-01	Materiales y suministros		59,000,000.00	0.00	0.00	59,000,000.00	0.00	0.00	0.00	0.00	0.00	0.00	0.00	0.00
3-1-2-02-01-02	Otros bienes transportables (excepto productos metálicos, maquinaria y equipo		49,000,000.00	0.00	0.00	49,000,000.00	0.00	0.00	0.00	0.00	0.00	0.00	0.00	0.00
3-1-2-02-01-02-0002	Pasta o pulpa, papel y productos de papel, impresos y artículos relacionados		25,000,000.00	0.00	0.00	25,000,000.00	0.00	0.00	0.00	0.00	0.00	0.00	0.00	0.00
3-1-2-02-01-02-0003	Productos de heno de coque, de refinación de petróleo y combustible		9,000,000.00	0.00	0.00	9,000,000.00	0.00	0.00	0.00	0.00	0.00	0.00	0.00	0.00
3-1-2-02-01-02-0005	Otros productos químicos; fibras artificiales (o fibras industriales hechas por el hombre)		4,000,000.00	0.00	0.00	4,000,000.00	0.00	0.00	0.00	0.00	0.00	0.00	0.00	0.00
3-1-2-02-01-02-0006	Productos de caucho y plástico		3,000,000.00	0.00	0.00	3,000,000.00	0.00	0.00	0.00	0.00	0.00	0.00	0.00	0.00
3-1-2-02-01-02-0008	Muebles; otros bienes transportables n.e.p.		8,000,000.00	0.00	0.00	8,000,000.00	0.00	0.00	0.00	0.00	0.00	0.00	0.00	0.00
3-1-2-02-01-03	Productos metálicos		10,000,000.00	0.00	0.00	10,000,000.00	0.00	0.00	0.00	0.00	0.00	0.00	0.00	0.00
3-1-2-02-01-03-0002	Productos metálicos elaborados (excepto maquinaria y equipo)		5,000,000.00	0.00	0.00	5,000,000.00	0.00	0.00	0.00	0.00	0.00	0.00	0.00	0.00
3-1-2-02-02	Adquisición de servicios		1,767,000,000.00	0.00	0.00	1,767,000,000.00	0.00	0.00	935,702,574.00	950,905,616.00	53.81	16,348,760.00	24,167,204.00	1.37
3-1-2-02-02-01	Servicios de venta y de distribución; alojamiento; servicios de suministro de comidas y bebidas; servicios de transporte; y servicios de distribución de electricidad, gas y agua		18,000,000.00	0.00	0.00	18,000,000.00	0.00	0.00	0.00	0.00	0.00	0.00	0.00	0.00
3-1-2-02-02-01-0002	Servicios de transporte de pasajeros		15,000,000.00	0.00	0.00	15,000,000.00	0.00	0.00	0.00	0.00	0.00	0.00	0.00	0.00
3-1-2-02-02-01-0006	Servicios postales y de mensajería		3,000,000.00	0.00	0.00	3,000,000.00	0.00	0.00	0.00	0.00	0.00	0.00	0.00	0.00
3-1-2-02-02-01-0008	Servicios de manutención		3,000,000.00	0.00	0.00	3,000,000.00	0.00	0.00	0.00	0.00	0.00	0.00	0.00	0.00
3-1-2-02-02-02	Servicios financieros y servicios conexos, servicios inmobiliarios y servicios de leasing		428,300,000.00	0.00	0.00	428,300,000.00	0.00	0.00	146,384,520.00	146,384,520.00	34.18	9,324,300.00	9,324,300.00	2.18
3-1-2-02-02-02-0001	Servicios financieros y servicios conexos		326,300,000.00	0.00	0.00	326,300,000.00	0.00	0.00	146,384,520.00	146,384,520.00	44.86	9,324,300.00	9,324,300.00	2.86
3-1-2-02-02-02-0001	Servicios de seguros de vida colectiva de los		15,000,000.00	0.00	0.00	15,000,000.00	0.00	0.00	0.00	0.00	0.00	0.00	0.00	0.00



SISTEMA DE PRESUPUESTO DISTRICTAL - PREDIS
EJECUCION PRESUPUESTO
INFORME DE EJECUCION DEL PRESUPUESTO DE GASTOS E INVERSIONES

06-03-2020
02:47

ENTIDAD: 018 - FONDO DE DESARROLLO LOCAL RAFAEL URIBE
UNIDAD EJECUTORA: 01 - UNIDAD EJECUTORA 01

MES: FEBRERO
VIGENCIA FISCAL: 2020

CODIGO 1	NOMBRE 2	INICIAL 3	MODIFICACIONES ACUMULADO		VIGENTE 4+3-5)	SUSPENSIÓN 7	DISPONIBLE 8=(6-7)	TOTAL COMPROMISOS		EFECTIVO PRECIUR (11+10)	AUTORIZACION DE GIRO		EJECUCION GIRO X (14+13)
			MES 4	ACUMULADO 5				MES 9	ACUMULADO 10		MES 12	ACUMULADO 13	
3-1-2-02-02-02-0003	Servicios de arrendamiento o alquiler sin operario	102,000,000.00	0.00	0.00	102,000,000.00	0.00	102,000,000.00	0.00	0.00	0.00	0.00	0.00	0.00
3-1-2-02-02-02-0003	Servicios de arrendamiento sin opción de compra	60,000,000.00	0.00	0.00	60,000,000.00	0.00	60,000,000.00	0.00	0.00	0.00	0.00	0.00	0.00
3-1-2-02-02-02-0003	Servicios de arrendamiento sin opción de compra prestados a las empresas y servicios de producción	42,000,000.00	0.00	0.00	42,000,000.00	0.00	42,000,000.00	0.00	0.00	0.00	0.00	0.00	0.00
3-1-2-02-02-03	Cross servicios profesionales, científicos y técnicos	1,227,700,000.00	0.00	0.00	1,227,700,000.00	0.00	1,227,700,000.00	789,944,964.00	789,944,964.00	64.76	1,651,370.00	5,351,844.00	0.44
3-1-2-02-02-03-0003	Cross servicios profesionales, científicos y técnicos	40,000,000.00	0.00	0.00	40,000,000.00	0.00	40,000,000.00	0.00	0.00	0.00	0.00	0.00	0.00
3-1-2-02-02-03-0003	Servicios de publicidad y el suministro de espacio	40,000,000.00	0.00	0.00	40,000,000.00	0.00	40,000,000.00	0.00	0.00	0.00	0.00	0.00	0.00
3-1-2-02-02-03-0004	Servicios de telecomunicaciones, transmisión y suministro de información	55,000,000.00	0.00	0.00	55,000,000.00	0.00	55,000,000.00	1,651,370.00	12,736,442.00	23.16	1,651,370.00	5,351,844.00	9.73
3-1-2-02-02-03-0004	Servicios de telefonía fija	28,000,000.00	0.00	0.00	28,000,000.00	0.00	28,000,000.00	1,651,370.00	3,307,900.00	11.81	1,651,370.00	3,307,900.00	11.81
3-1-2-02-02-03-0005	Servicios de telecomunicaciones a través de Internet	27,000,000.00	0.00	0.00	27,000,000.00	0.00	27,000,000.00	0.00	9,428,542.00	34.92	0.00	2,043,944.00	7.57
3-1-2-02-02-03-0005	Servicios de soporte	844,000,000.00	0.00	0.00	844,000,000.00	0.00	844,000,000.00	782,293,594.00	782,293,594.00	92.69	0.00	0.00	0.00
3-1-2-02-02-03-0005	Servicios de protección (guardias de seguridad)	700,000,000.00	0.00	0.00	700,000,000.00	0.00	700,000,000.00	680,879,012.00	680,879,012.00	97.27	0.00	0.00	0.00
3-1-2-02-02-03-0005	Servicios de mantenimiento general	144,000,000.00	0.00	0.00	144,000,000.00	0.00	144,000,000.00	101,414,582.00	101,414,582.00	70.43	0.00	0.00	0.00
3-1-2-02-02-03-0006	Servicios de mantenimiento, reparación e instalación (excepto servicios de construcción)	258,700,000.00	0.00	0.00	258,700,000.00	0.00	258,700,000.00	0.00	0.00	0.00	0.00	0.00	0.00
3-1-2-02-02-03-0006	Servicios de mantenimiento y reparación de maquinaria	120,000,000.00	0.00	0.00	120,000,000.00	0.00	120,000,000.00	0.00	0.00	0.00	0.00	0.00	0.00
3-1-2-02-02-03-0006	Servicios de mantenimiento y reparación de aereos	8,700,000.00	0.00	0.00	8,700,000.00	0.00	8,700,000.00	0.00	0.00	0.00	0.00	0.00	0.00
3-1-2-02-02-03-0006	Otros servicios de fabricación, servicios de edición, impresión y reproducción, servicios de recuperación de materiales	130,000,000.00	0.00	0.00	130,000,000.00	0.00	130,000,000.00	0.00	0.00	0.00	0.00	0.00	0.00
3-1-2-02-02-03-0007	Servicios editoriales, a comisión o por contrato	30,000,000.00	0.00	0.00	30,000,000.00	0.00	30,000,000.00	0.00	0.00	0.00	0.00	0.00	0.00
3-1-2-02-02-04	Servicios administrativos del Gobierno	91,000,000.00	0.00	0.00	91,000,000.00	0.00	91,000,000.00	5,373,090.00	9,491,060.00	10.43	5,373,090.00	9,491,060.00	10.43
3-1-2-02-02-04-0001	Otros servicios públicos generales del Gobierno n.c.p.	91,000,000.00	0.00	0.00	91,000,000.00	0.00	91,000,000.00	5,373,090.00	9,491,060.00	10.43	5,373,090.00	9,491,060.00	10.43
3-1-2-02-02-04-0001	Emergencia	60,000,000.00	0.00	0.00	60,000,000.00	0.00	60,000,000.00	5,373,090.00	8,898,190.00	14.83	5,373,090.00	8,898,190.00	14.83
3-1-2-02-02-04-0001	Ayuda y almacenamiento	22,000,000.00	0.00	0.00	22,000,000.00	0.00	22,000,000.00	0.00	0.00	0.00	0.00	0.00	0.00
3-1-2-02-02-04-0001	Aseo	9,000,000.00	0.00	0.00	9,000,000.00	0.00	9,000,000.00	0.00	592,870.00	6.59	0.00	592,870.00	6.59
3-1-2-02-02-048	Salud Ocupacional	2,000,000.00	0.00	0.00	2,000,000.00	0.00	2,000,000.00	0.00	0.00	0.00	0.00	0.00	0.00
3-1-8	OBLIGACIONES POR PAGAR	1,010,071,000.00	0.00	0.00	1,010,071,000.00	0.00	1,010,071,000.00	90,458,843.00	814,960,098.00	80.66	181,982,196.00	222,781,884.00	22.06
3-1-8-90	OBLIGACIONES POR PAGAR FUNCIONAMIENTO	1,010,071,000.00	0.00	0.00	1,010,071,000.00	0.00	1,010,071,000.00	90,458,843.00	814,960,098.00	80.66	181,982,196.00	222,781,884.00	22.06
3-1-8-90-01	Obligaciones por Pagar Vigencia Anterior	946,871,000.00	0.00	0.00	946,871,000.00	0.00	946,871,000.00	45,629,923.00	765,930,054.00	79.83	181,982,196.00	218,134,965.00	23.04
3-1-8-90-02	Obligaciones por Pagar Otras Vigencias	63,200,000.00	0.00	0.00	63,200,000.00	0.00	63,200,000.00	44,828,920.00	58,030,044.00	93.40	0.00	4,646,921.00	7.35

SISTEMA DE PRESUPUESTO DISTRICTAL - PREDIS
EJECUCION PRESUPUESTO
INFORME DE EJECUCION DEL PRESUPUESTO DE GASTOS E INVERSIONES

06-03-2020

02:47

ENTIDAD: UNIDAD EJECUTORA: 01 - UNIDAD EJECUTORA 01			MES: FEBRERO														
RUBRO PRESUPUESTAL			AFROCCION							TOTAL COMPROMISO			EJEC. PRESUP. (11303)		AUTORIZACION DE GASTO		EJECUCION ANUAL (11303)
CODIGO 1	NOMBRE 2	INICIAL 3	RODRIEGACIONES		VIGENTE (Eq+9)	SUSPENSIÓN 7	DISPONIBLE (Inf+7)	MES 9	ACUMULADO 10	EJEC. PRESUP. (11303)	MES 12	ACUMULADO 13	EJECUCION ANUAL (11303)				
			4	5													
3.3	INVERSION	152,000,331,000.00	0.00	0.00	152,000,331,000.00	0.00	152,000,331,000.00	23,936,412,530.00	83,582,304,591.00	54.96	12,428,931,637.00	13,369,979,778.00	8.79				
3.3-1	DIRECTA	58,448,871,000.00	0.00	0.00	58,448,871,000.00	0.00	58,448,871,000.00	1,557,744,241.00	5,792,616,161.00	9.91	812,500,000.00	812,500,000.00	1.39				
3.3-1-15	Bogotá Mejor Para Todos	58,448,871,000.00	0.00	0.00	58,448,871,000.00	0.00	58,448,871,000.00	1,557,744,241.00	5,792,616,161.00	9.91	812,500,000.00	812,500,000.00	1.39				
3.3-1-15-01	Prior Igualdad de calidad de vida	15,163,280,000.00	0.00	0.00	15,163,280,000.00	0.00	15,163,280,000.00	0.00	4,144,765,508.00	27.33	812,500,000.00	812,500,000.00	5.35				
3.3-1-15-01-02	Desarrollo integral desde la gestación hasta la adolescencia	250,000,000.00	0.00	0.00	250,000,000.00	0.00	250,000,000.00	0.00	0.00	0.00	0.00	0.00	0.00				
3.3-1-15-01-02-1535	Desarrollo integral para la primera infancia	250,000,000.00	0.00	0.00	250,000,000.00	0.00	250,000,000.00	0.00	0.00	0.00	0.00	0.00	0.00				
3.3-1-15-01-03	Igualdad y autonomía para una Bogotá incluyente	10,454,280,000.00	0.00	0.00	10,454,280,000.00	0.00	10,454,280,000.00	0.00	4,144,765,508.00	39.65	812,500,000.00	812,500,000.00	7.77				
3.3-1-15-01-03-1535	Apoyo e igualdad para el adulto mayor	10,024,000,000.00	0.00	0.00	10,024,000,000.00	0.00	10,024,000,000.00	0.00	4,144,765,508.00	41.35	812,500,000.00	812,500,000.00	8.11				
3.3-1-15-01-03-1537	Ayudas Técnicas a personas con discapacidad	430,280,000.00	0.00	0.00	430,280,000.00	0.00	430,280,000.00	0.00	0.00	0.00	0.00	0.00	0.00				
3.3-1-15-01-04	Familias protegidas y adaptadas al cambio climático	2,100,000,000.00	0.00	0.00	2,100,000,000.00	0.00	2,100,000,000.00	0.00	0.00	0.00	0.00	0.00	0.00				
3.3-1-15-01-04-1538	Obras de mitigación en zonas de riesgo de la	2,100,000,000.00	0.00	0.00	2,100,000,000.00	0.00	2,100,000,000.00	0.00	0.00	0.00	0.00	0.00	0.00				
3.3-1-15-01-07	Localidad de Rafael Uribe Uribe	300,000,000.00	0.00	0.00	300,000,000.00	0.00	300,000,000.00	0.00	0.00	0.00	0.00	0.00	0.00				
3.3-1-15-01-07-1539	Inclusión educativa para la localidad de Rafael Uribe Uribe	300,000,000.00	0.00	0.00	300,000,000.00	0.00	300,000,000.00	0.00	0.00	0.00	0.00	0.00	0.00				
3.3-1-15-01-11	Mujeres oportunidades para el desarrollo a través de la cultura, la recreación y el deporte	2,059,000,000.00	0.00	0.00	2,059,000,000.00	0.00	2,059,000,000.00	0.00	0.00	0.00	0.00	0.00	0.00				
3.3-1-15-01-11-1540	Deporte arte y cultura mejor para todos	2,059,000,000.00	0.00	0.00	2,059,000,000.00	0.00	2,059,000,000.00	0.00	0.00	0.00	0.00	0.00	0.00				
3.3-1-15-02	Pilar Democracia urbana	30,185,183,000.00	0.00	0.00	30,185,183,000.00	0.00	30,185,183,000.00	101,756,000.00	115,038,000.00	0.38	0.00	0.00	0.00				
3.3-1-15-02-15	Recuperación, incorporación, vida urbana y control de la ilegalidad	376,183,000.00	0.00	0.00	376,183,000.00	0.00	376,183,000.00	0.00	0.00	0.00	0.00	0.00	0.00				
3.3-1-15-02-15-1541	Garantía y acceso justicia	376,183,000.00	0.00	0.00	376,183,000.00	0.00	376,183,000.00	0.00	0.00	0.00	0.00	0.00	0.00				
3.3-1-15-02-17	Espacio público, derecho de todos	4,969,000,000.00	0.00	0.00	4,969,000,000.00	0.00	4,969,000,000.00	26,000,000.00	26,000,000.00	0.52	0.00	0.00	0.00				
3.3-1-15-02-17-1543	Garantía y disfrute del espacio público	4,969,000,000.00	0.00	0.00	4,969,000,000.00	0.00	4,969,000,000.00	26,000,000.00	26,000,000.00	0.52	0.00	0.00	0.00				
3.3-1-15-02-18	Mejor movilidad para todos	24,841,000,000.00	0.00	0.00	24,841,000,000.00	0.00	24,841,000,000.00	75,756,000.00	89,038,000.00	0.36	0.00	0.00	0.00				
3.3-1-15-02-18-1544	Malla vial local y espacio público	24,841,000,000.00	0.00	0.00	24,841,000,000.00	0.00	24,841,000,000.00	75,756,000.00	89,038,000.00	0.36	0.00	0.00	0.00				
3.3-1-15-03	Pilar Construcción de comunidad y cultura cívica	2,001,147,000.00	0.00	0.00	2,001,147,000.00	0.00	2,001,147,000.00	0.00	0.00	0.00	0.00	0.00	0.00				
3.3-1-15-03-19	Seguridad y convivencia para todos	2,001,147,000.00	0.00	0.00	2,001,147,000.00	0.00	2,001,147,000.00	0.00	0.00	0.00	0.00	0.00	0.00				
3.3-1-15-03-19-1545	Convivencia ciudadana y seguridad para todos	2,001,147,000.00	0.00	0.00	2,001,147,000.00	0.00	2,001,147,000.00	0.00	0.00	0.00	0.00	0.00	0.00				

SISTEMA DE PRESUPUESTO DISTRICTAL - PREDIS
EJECUCION PRESUPUESTO
INFORME DE EJECUCION DEL PRESUPUESTO DE GASTOS E INVERSIONES

06-03-2020
02:47

ENTIDAD: UNIDAD EJECUTORA: 01 - UNIDAD EJECUTORA 01		MES: FEBRERO VIGENCIA FISCAL: 2020										EJECUCION AUTORIZADA GIRO % (revisión)	
CODIGO 1	NOMBRE 2	APROPIACION				TOTAL COMPROMISOS				AUTORIZACION DE GIRO		EJECUCION AUTORIZADA GIRO % (revisión)	
		INICIAL 3	MODIFICACIONES MES 4	ACUMULADO 5	VIGENTE 6=(3+4)	SUPERACION 7	RESPONSABLE 8=(6-7)	MES 9	ACUMULADO 10	MES 12	ACUMULADO 13		
3-3-1-15-06	Eje transversal Sostenibilidad ambiental basada en la eficiencia energética	751,261,000.00	0.00	0.00	751,261,000.00	0.00	0.00	0.00	0.00	0.00	0.00	0.00	0.00
3-3-1-15-06-38	Recuperación y manejo de la Estructura Ecológica Principal	751,261,000.00	0.00	0.00	751,261,000.00	0.00	0.00	0.00	0.00	0.00	0.00	0.00	0.00
3-3-1-15-06-38-1547	Acciones de agricultura urbana	371,169,000.00	0.00	0.00	371,169,000.00	0.00	0.00	0.00	0.00	0.00	0.00	0.00	0.00
3-3-1-15-06-38-1548	Cuidado y manejo de mascotas	380,092,000.00	0.00	0.00	380,092,000.00	0.00	0.00	0.00	0.00	0.00	0.00	0.00	0.00
3-3-1-15-07	Eje transversal Gobierno legítimo, fortalecimiento local y eficiencia	10,347,000,000.00	0.00	0.00	10,347,000,000.00	0.00	0.00	1,455,988,241.00	1,533,012,653.00	14.82	0.00	0.00	0.00
3-3-1-15-07-45	Gobernanza e influencia local, regional e internacional	10,347,000,000.00	0.00	0.00	10,347,000,000.00	0.00	0.00	1,455,988,241.00	1,533,012,653.00	14.82	0.00	0.00	0.00
3-3-1-15-07-45-1549	Apoyo a la gestión pública local	7,847,000,000.00	0.00	0.00	7,847,000,000.00	0.00	0.00	1,455,988,241.00	1,533,012,653.00	19.54	0.00	0.00	0.00
3-3-1-15-07-45-1550	Acciones de fortalecimiento para la participación ciudadana y control social	2,500,000,000.00	0.00	0.00	2,500,000,000.00	0.00	0.00	0.00	0.00	0.00	0.00	0.00	0.00
3-3-6	OBLIGACIONES POR PAGAR	93,641,460,000.00	0.00	0.00	93,641,460,000.00	0.00	0.00	22,376,658,285.00	77,789,488,430.00	83.07	0.00	0.00	0.00
3-3-6-15	Bogotá Mejor para todos	44,331,759,000.00	0.00	0.00	44,331,759,000.00	0.00	0.00	18,005,494,578.00	38,150,945,805.00	86.06	0.00	0.00	0.00
3-3-6-15-01	Plan igualdad de calidad de vida	7,762,585,000.00	0.00	0.00	7,762,585,000.00	0.00	0.00	52,683,436.00	4,693,165,284.00	60.46	0.00	0.00	0.00
3-3-6-15-01-02	Desarrollo integral desde la gestación hasta la adolescencia	300,000,000.00	0.00	0.00	300,000,000.00	0.00	0.00	0.00	296,982,617.00	99.99	0.00	0.00	0.00
3-3-6-15-01-02-1535	Desarrollo integral para la primera infancia	300,000,000.00	0.00	0.00	300,000,000.00	0.00	0.00	0.00	296,982,617.00	99.99	0.00	0.00	0.00
3-3-6-15-01-03	Igualdad y autonomía para una Bogotá incluyente	2,730,280,000.00	0.00	0.00	2,730,280,000.00	0.00	0.00	52,683,436.00	1,643,413,724.00	60.19	0.00	0.00	0.00
3-3-6-15-01-03-1536	Apoyo e igualdad para el adulto mayor	2,200,000,000.00	0.00	0.00	2,200,000,000.00	0.00	0.00	52,683,436.00	1,265,375,561.00	57.52	0.00	0.00	0.00
3-3-6-15-01-03-1537	Ayudas Técnicas a personas con discapacidad	530,280,000.00	0.00	0.00	530,280,000.00	0.00	0.00	0.00	378,038,163.00	71.29	0.00	0.00	0.00
3-3-6-15-01-04	Familias protegidas y adaptadas al cambio climático	2,378,225,000.00	0.00	0.00	2,378,225,000.00	0.00	0.00	0.00	458,423,706.00	19.28	0.00	0.00	0.56
3-3-6-15-01-04-1538	Obras de mitigación en zonas de riesgo de la Localidad de Rafael Uribe	2,378,225,000.00	0.00	0.00	2,378,225,000.00	0.00	0.00	0.00	458,423,706.00	19.28	0.00	0.00	0.56
3-3-6-15-01-07	Inclusión educativa para la equidad	300,000,000.00	0.00	0.00	300,000,000.00	0.00	0.00	0.00	300,000,000.00	100.00	0.00	0.00	0.00
3-3-6-15-01-07-1539	Inclusión educativa para la localidad de Rafael Uribe Uribe	300,000,000.00	0.00	0.00	300,000,000.00	0.00	0.00	0.00	300,000,000.00	100.00	0.00	0.00	0.00
3-3-6-15-01-11	Mejores oportunidades para el desarrollo a través de la cultura, la recreación y el deporte	2,054,080,000.00	0.00	0.00	2,054,080,000.00	0.00	0.00	0.00	1,991,345,237.00	96.95	0.00	0.00	0.00
3-3-6-15-01-11-1540	Deporte arte y cultura mejor para todos	2,054,080,000.00	0.00	0.00	2,054,080,000.00	0.00	0.00	0.00	1,991,345,237.00	96.95	0.00	0.00	0.00
3-3-6-15-02	Plan Democracia urbana	28,284,370,000.00	0.00	0.00	28,284,370,000.00	0.00	0.00	18,271,670,404.00	28,220,014,627.00	96.37	0.00	0.00	19.17

SISTEMA DE PRESUPUESTO DISTRICTAL - PREDIS
Ejecucion Presupuesto
INFORME DE EJECUCION DEL PRESUPUESTO DE GASTOS E INVERSIONES

06-03-2020


02:47


ENTIDAD: UNIDAD EJECUTORA: 01 - UNIDAD EJECUTORA 01		018 - FONDO DE DESARROLLO LOCAL RAFAEL URIBE		MES: FEBRERO		VIGENCIA FISCAL: 2020		EJECUCION					
RUBRO PRESUPUESTAL		APROBACION		TOTAL COMPROMISOS		AUTORIZACION DE GASTO		EJECUCION					
CODIGO	NOMBRE	INICIAL	MODIFICACIONES		VIGENTE (6-19)	SUSPENSIÓN	DISPONIBLE (6-17)	MES	ACUMULADO	EJECUC. PRESUP. (11-15)	MES	ACUMULADO	EJECUCION (11-15)
			12S	ACUMULADO									
3-3-6-15-02-15	Reuperación, incorporación, vida urbana y control de la legalidad	586,183,000.00	0.00	0.00	586,183,000.00	0.00	586,183,000.00	121,117,877.00	292,730,004.00	49.94	0.00	0.00	0.00
3-3-6-15-02-15-1511	Garantía y acceso justicia	586,183,000.00	0.00	0.00	586,183,000.00	0.00	586,183,000.00	121,117,877.00	292,730,004.00	49.94	0.00	0.00	0.00
3-3-6-15-02-17	Espacio público, derecho de todos	5,829,362,000.00	0.00	0.00	5,829,362,000.00	0.00	5,829,362,000.00	0.00	5,383,425,354.00	92.35	0.00	0.00	0.00
3-3-6-15-02-17-1549	Garantía y disfrute del espacio público	5,829,362,000.00	0.00	0.00	5,829,362,000.00	0.00	5,829,362,000.00	0.00	5,383,425,354.00	92.35	0.00	0.00	0.00
3-3-6-15-02-18	Mayor movilidad para todos	22,868,825,000.00	0.00	0.00	22,868,825,000.00	0.00	22,868,825,000.00	18,150,552,527.00	22,543,859,269.00	88.59	0.00	0.00	0.00
3-3-6-15-02-18-1544	Malla vial local y espacio público	22,868,825,000.00	0.00	0.00	22,868,825,000.00	0.00	22,868,825,000.00	18,150,552,527.00	22,543,859,269.00	98.58	0.00	0.00	0.00
3-3-6-15-03	Pilar Construcción de comunidad y cultura ciudadana	1,641,675,000.00	0.00	0.00	1,641,675,000.00	0.00	1,641,675,000.00	0.00	1,385,557,305.00	84.40	0.00	0.00	0.00
3-3-6-15-03-19	Seguridad y convivencia para todos	1,641,675,000.00	0.00	0.00	1,641,675,000.00	0.00	1,641,675,000.00	0.00	1,385,557,305.00	84.40	0.00	0.00	0.00
3-3-6-15-03-19-1545	Convivencia ciudadana y seguridad para todos	1,641,675,000.00	0.00	0.00	1,641,675,000.00	0.00	1,641,675,000.00	0.00	1,385,557,305.00	84.40	0.00	0.00	0.00
3-3-6-15-06	Eje transversal Sostenibilidad ambiental basada en la eficiencia energética	613,129,000.00	0.00	0.00	613,129,000.00	0.00	613,129,000.00	-199,383,570.00	394,513,465.00	64.34	0.00	0.00	0.00
3-3-6-15-06-38	Reoperación y manejo de la Estructura Ecológica Principal	613,129,000.00	0.00	0.00	613,129,000.00	0.00	613,129,000.00	-199,383,570.00	394,513,465.00	64.34	0.00	0.00	0.00
3-3-6-15-06-38-1547	Reoperación de los recursos ambientales de la Localidad	200,000,000.00	0.00	0.00	200,000,000.00	0.00	200,000,000.00	-199,383,570.00	0.00	0.00	0.00	0.00	0.00
3-3-6-15-06-38-1548	Acciones de agricultura urbana	202,103,000.00	0.00	0.00	202,103,000.00	0.00	202,103,000.00	0.00	183,979,390.00	93.70	0.00	0.00	0.00
3-3-6-15-07	Cuidado y manejo de masoscos	211,026,000.00	0.00	0.00	211,026,000.00	0.00	211,026,000.00	0.00	205,134,075.00	97.21	0.00	0.00	0.00
3-3-6-15-07-45	Eje transversal Gobierno legítimo, fortalecimiento local y eficiencia	5,030,000,000.00	0.00	0.00	5,030,000,000.00	0.00	5,030,000,000.00	-119,485,692.00	3,457,595,124.00	68.74	0.00	0.00	0.00
3-3-6-15-07-45-1549	Gobernanza e influencia local regional e intermunicipal	5,030,000,000.00	0.00	0.00	5,030,000,000.00	0.00	5,030,000,000.00	-119,485,692.00	3,457,595,124.00	68.74	0.00	0.00	0.00
3-3-6-15-07-45-1550	Apoyo a la gestión pública local	3,200,000,000.00	0.00	0.00	3,200,000,000.00	0.00	3,200,000,000.00	-119,485,692.00	1,735,484,271.00	54.23	0.00	0.00	0.00
3-3-6-90	OBLIGACIONES POR PAGAR VIGENCIAS ANTERIORES	1,830,000,000.00	0.00	0.00	1,830,000,000.00	0.00	1,830,000,000.00	0.00	1,722,210,853.00	94.11	0.00	0.00	0.00
4	TOTAL GASTOS + DISPONIBILIDAD FINAL	155,916,402,000.00	0.00	0.00	155,916,402,000.00	0.00	155,916,402,000.00	25,869,852,261.00	86,338,170,308.00	55.37	0.00	0.00	0.00

SISTEMA DE PRESUPUESTO DISTRITAL - PREDIS
EJECUCION PRESUPUESTO
INFORME DE EJECUCION DEL PRESUPUESTO DE GASTOS E INVERSIONES

06-03-2020
02:47

ENTIDAD: 018 - FONDO DE DESARROLLO LOCAL RAFAEL URIBE		MES: FEBRERO											
UNIDAD EJECUTORA: 01 - UNIDAD EJECUTORA 01		VIGENCIA FISCAL: 2020											
RUBRO PRESUPUESTAL		APROPiACION				TOTAL COMPROMISOS			EJECUC. PRESUP.		AUTORIZACION DE GIRO		
CODIGO	NOMBRE	INICIAL	MODIFICACIONES		VIGENTE	SUSPENSION	DISPONIBLE	MES	ACUMULADO	EJECUC. PRESUP. (11+10B)		AUTORIZACION DE GIRO	
			MES	ACUMULADO						(11+10B)	13	MES	ACUMULADO
1	2	3	4	5	6(3+6)	7	8(6-7)	9	10	11	13	12	13


WILLIAM ALEJANDRO RIVERA CAMERO
ALCALDE LOCAL (E) DE RAFAEL URIBE DECRETADO 036
CC No. 80167037 DE BOGOTÁ
Teléfono: 0312392661


JAVIER ALEJANDRO ZUÑIGA ROJAS
RESPONSABLE DE PRESUPUESTO
CC No. 1015402942 DE BOGOTÁ
Teléfono: 2392661

SISTEMA DE PRESUPUESTO DISTRICTAL - PREDIS

EJECUCION PRESUPUESTO

INFORME DE EJECUCION DEL PRESUPUESTO DE GASTOS E INVERSIONES

10-12-2019

12:44

ENTIDAD: 018 - FONDO DE DESARROLLO LOCAL RAFAEL URIBE
UNIDAD EJECUTORA: 01 - UNIDAD EJECUTORA 01

MES: NOVIEMBRE
VIGENCIA FISCAL: 2019

CODIGO	NOMBRE	INICIAL	MODIFICACIONES		VIGENTE	SUSPENSO	DIFERIBLE	TOTAL COMPROMISOS		AUTORIZACION DE BIEN		EJECUCION AUTORIZADA	
			MES	ACUMULADO				MES	ACUMULADO	MES	ACUMULADO		
1	2	3	4	5	6(=4+5)	7	8(=7)	9	10	11(=9+10)	12	13	14(=12+13)
3	GASTOS	150,597,793,000.00	0.00	-12,331,458,239.00	138,266,294,761.00	0.00	138,266,294,761.00	3,427,967,235.00	103,067,478,336.00	74.54	6,783,040,629.00	46,366,792,810.00	33.53
3-1	GASTOS DE FUNCIONAMIENTO	3,631,507,600.00	0.00	-197,257,480.00	3,434,649,520.00	0.00	3,434,649,520.00	104,171,265.00	3,035,915,550.00	88.39	217,883,890.00	2,293,631,107.00	69.78
3-1-1	Gastos de personal	945,287,000.00	0.00	0.00	945,287,000.00	0.00	945,287,000.00	0.00	945,287,000.00	100.00	78,398,758.00	841,391,170.00	89.01
3-1-1-04	Otros servidores de categoría especial	945,287,000.00	0.00	0.00	945,287,000.00	0.00	945,287,000.00	0.00	945,287,000.00	100.00	78,398,758.00	841,391,170.00	89.01
3-1-1-04-01	Honorarios	945,287,000.00	0.00	0.00	945,287,000.00	0.00	945,287,000.00	0.00	945,287,000.00	100.00	78,398,758.00	841,391,170.00	89.01
3-1-1-04-01-02	Honorarios Ediles	945,287,000.00	0.00	0.00	945,287,000.00	0.00	945,287,000.00	0.00	945,287,000.00	100.00	78,398,758.00	841,391,170.00	89.01
3-1-2	Adquisición de bienes y servicios	1,751,000,000.00	0.00	-1,818,024.00	1,749,181,976.00	0.00	1,749,181,976.00	104,171,265.00	1,351,042,611.00	77.24	113,552,433.00	803,389,017.00	45.93
3-1-2-02	Adquisiciones diferentes de activos no financieros	1,751,000,000.00	0.00	-1,818,024.00	1,749,181,976.00	0.00	1,749,181,976.00	104,171,265.00	1,351,042,611.00	77.24	113,552,433.00	803,389,017.00	45.93
3-1-2-02-01	Materiales y suministros	95,029,000.00	-38,987,610.00	-38,987,610.00	56,071,390.00	0.00	56,071,390.00	46,659,270.00	51,659,270.00	92.18	2,906,973.00	2,906,973.00	5.18
3-1-2-02-01-02	Otros bienes transportables (excepto productos metálicos, maquinaria y equipo	82,239,000.00	-38,167,610.00	-38,167,610.00	44,071,390.00	0.00	44,071,390.00	42,659,270.00	42,659,270.00	96.86	0.00	0.00	0.00
3-1-2-02-01-02-0002	Pasta o pulpa, papel y productos de papel, impresos y artículos relacionados	31,500,000.00	0.00	0.00	31,500,000.00	0.00	31,500,000.00	31,500,000.00	31,500,000.00	100.00	0.00	0.00	0.00
3-1-2-02-01-02-0003	Productos de hornos de coque, de refracción de petróleo y combustible	15,000,000.00	-15,000,000.00	-15,000,000.00	0.00	0.00	0.00	0.00	0.00	0.00	0.00	0.00	0.00
3-1-2-02-01-02-0004	Químicos básicos	200,000.00	-200,000.00	-200,000.00	0.00	0.00	0.00	0.00	0.00	0.00	0.00	0.00	0.00
3-1-2-02-01-02-0005	Otros productos químicos; fibras artificiales (o fibras industriales hechas por el hombre)	7,000,000.00	-3,928,610.00	-3,928,610.00	3,071,390.00	0.00	3,071,390.00	1,669,270.00	1,669,270.00	55.00	0.00	0.00	0.00
3-1-2-02-01-02-0006	Productos de caucho y plástico	20,539,000.00	-19,029,000.00	-19,029,000.00	1,500,000.00	0.00	1,500,000.00	1,500,000.00	1,500,000.00	100.00	0.00	0.00	0.00
3-1-2-02-01-02-0008	Muebles; otros bienes transportables n.c.p.	8,000,000.00	0.00	0.00	8,000,000.00	0.00	8,000,000.00	8,000,000.00	8,000,000.00	100.00	0.00	0.00	0.00
3-1-2-02-01-03	Productos metálicos	12,800,000.00	-800,000.00	-800,000.00	12,000,000.00	0.00	12,000,000.00	4,000,000.00	9,000,000.00	75.00	2,906,973.00	2,906,973.00	24.22
3-1-2-02-01-03-0001	Metas básicos	5,000,000.00	0.00	0.00	5,000,000.00	0.00	5,000,000.00	0.00	5,000,000.00	100.00	2,906,973.00	2,906,973.00	58.14
3-1-2-02-01-03-0002	Productos metálicos elaborados (excepto maquinaria y equipo)	800,000.00	-800,000.00	-800,000.00	0.00	0.00	0.00	0.00	0.00	0.00	0.00	0.00	0.00
3-1-2-02-01-03-0005	Maquinaria de oficina, contabilidad e informática	4,000,000.00	0.00	0.00	4,000,000.00	0.00	4,000,000.00	4,000,000.00	4,000,000.00	100.00	0.00	0.00	0.00
3-1-2-02-01-03-0006	Maquinaria y aparatos eléctricos	3,000,000.00	0.00	0.00	3,000,000.00	0.00	3,000,000.00	0.00	3,000,000.00	0.00	0.00	0.00	0.00
3-1-2-02-02	Adquisición de servicios	1,655,961,600.00	39,967,610.00	37,149,586.00	1,693,110,586.00	0.00	1,693,110,586.00	57,481,995.00	1,299,253,341.00	76.74	110,645,460.00	800,459,044.00	47.28
3-1-2-02-02-01	Servicios de venta y de distribución; alojamiento; servicios de suministro de comidas y bebidas; servicios de transportes; y servicios de distribución de electricidad, gas y agua	19,000,000.00	0.00	0.00	19,000,000.00	0.00	19,000,000.00	1,006,600.00	10,018,500.00	52.73	1,006,600.00	10,018,500.00	52.73
3-1-2-02-02-01-0002	Servicios de transporte de pasajeros	0.00	0.00	16,000,000.00	16,000,000.00	0.00	16,000,000.00	1,006,600.00	10,018,500.00	62.62	1,006,600.00	10,018,500.00	62.62
3-1-2-02-02-01-0006	Servicios postales y de mensajería	19,000,000.00	0.00	-16,000,000.00	3,000,000.00	0.00	3,000,000.00	0.00	0.00	0.00	0.00	0.00	0.00

SISTEMA DE PRESUPUESTO DISTRICTAL - PREDIS
EJECUCION PRESUPUESTO
INFORME DE EJECUCION DEL PRESUPUESTO DE GASTOS E INVERSIONES

ENTIDAD: UNIDAD EJECUTORA:		018 - FONDO DE DESARROLLO LOCAL RAFAEL URIBE 01 - UNIDAD EJECUTORA 01		MES: VIGENCIA FISCAL:		NOVIEMBRE 2019		EJECUCION FISCAL CNO %				
CODIGO	NOMBRE	INICIAL	APROPRIACION		TOTAL COMPROMISOS		EJECUCION PRESUP. (11+100)		AUTORIZACION DE GIRO		EJECUCION FISCAL CNO % (11+12)	
			4	5	ACUMULADO	DISPONIBLE (4-(1+7))	MES	ACUMULADO	MES	ACUMULADO		
1	2	3	4	5	6	7	8	9	10	11	12	13
3-1-2-02-02-02	Servicios financieros y servicios conexos, Servicios inmobiliarios y servicios de leasing	395.555.000,00	-31.388.888,00	-31.388.888,00	364.144.112,00	0,00	364.144.112,00	86,74	315.871.554,00	28.210.923,00	184.849.639,00	50,76
3-1-2-02-02-02-0001	Servicios financieros y servicios conexos	335.000.000,00	-31.388.888,00	-31.388.888,00	303.611.112,00	0,00	303.611.112,00	97,78	296.665.274,00	25.043.210,00	172.178.897,00	56,71
3-1-2-02-02-02-0001	Servicios de seguros de vida colectiva de las I	15.000.000,00	0,00	0,00	15.000.000,00	0,00	15.000.000,00	99,68	14.951.896,00	976.818,00	976.818,00	6,51
3-1-2-02-02-02-0001	Servicios de seguros de Salud varias	120.000.000,00	0,00	0,00	120.000.000,00	0,00	120.000.000,00	95,08	114.098.294,00	9.788.900,00	102.364.300,00	85,30
3-1-2-02-02-02-0001	Servicios de seguros de vehículos automotore	17.129.000,00	0,00	0,00	17.129.000,00	0,00	17.129.000,00	99,69	17.110.394,00	1.840.352,00	6.508.562,00	38,00
3-1-2-02-02-02-0001	Servicios de seguros contra incendio, terreno	29.400.000,00	0,00	0,00	29.400.000,00	0,00	29.400.000,00	97,40	28.634.713,00	3.241.523,00	14.819.778,00	50,41
3-1-2-02-02-02-0001	Servicios de seguros obligatorios de responsab	3.750.000,00	0,00	0,00	3.750.000,00	0,00	3.750.000,00	99,68	3.719.935,00	401.014,00	1.418.219,00	38,02
3-1-2-02-02-02-0001	Servicios de seguro obligatorio de accidentes	12.750.000,00	-2.924.942,00	-2.924.942,00	9.795.058,00	0,00	9.795.058,00	100,00	9.795.058,00	0,00	3.969.500,00	40,53
3-1-2-02-02-02-0001	Otros servicios de seguros distintos de los sei	137.021.000,00	-28.463.946,00	-28.463.946,00	108.557.054,00	0,00	108.557.054,00	100,00	108.557.054,00	0,00	42.121.810,00	38,80
3-1-2-02-02-02-0003	Servicios de arrendamiento o alquiler sin operari	60.553.000,00	0,00	0,00	60.553.000,00	0,00	60.553.000,00	31,40	19.006.280,00	3.167.713,00	12.670.852,00	20,93
3-1-2-02-02-02-0003	Servicios de arrendamiento sin opción de corr	21.000.000,00	0,00	0,00	21.000.000,00	0,00	21.000.000,00	90,51	19.006.280,00	3.167.713,00	12.670.852,00	60,34
3-1-2-02-02-02-0003	Servicios de arrendamiento sin opción de corr	39.553.000,00	0,00	0,00	39.553.000,00	0,00	39.553.000,00	0,00	0,00	0,00	0,00	0,00
3-1-2-02-02-03	Servicios prestados a las empresas y Servicios de producción	1.173.428.000,00	40.356.498,00	38.728.278,00	1.212.166.278,00	9,00	1.212.166.278,00	74,72	905.726.127,00	75.041.844,00	543.364.417,00	44,83
3-1-2-02-02-03-0003	Otros servicios profesionales, científicos y técnicos	60.000.000,00	0,00	0,00	60.000.000,00	0,00	60.000.000,00	0,00	0,00	0,00	0,00	0,00
3-1-2-02-02-03-0003	Servicios de publicidad y el suministro de esp	60.000.000,00	0,00	0,00	60.000.000,00	0,00	60.000.000,00	0,00	0,00	0,00	0,00	0,00
3-1-2-02-02-03-0004	Servicios de telecomunicaciones, transmisión y suministro de información	57.596.000,00	-8.786.860,00	-10.405.080,00	47.184.920,00	0,00	47.184.920,00	87,21	41.150.326,00	2.043.944,00	28.039.790,00	59,43
3-1-2-02-02-03-0004	Servicios de telefonía fija	32.350.000,00	-8.786.860,00	-10.405.080,00	21.564.920,00	0,00	21.564.920,00	75,61	16.623.170,00	0,00	14.984.920,00	68,16
3-1-2-02-02-03-0004	Servicios de telecomunicaciones a través de l	25.200.000,00	0,00	0,00	25.200.000,00	0,00	25.200.000,00	97,33	24.527.356,00	2.043.944,00	13.054.870,00	51,81
3-1-2-02-02-03-0005	Servicios de soporte	822.538.000,00	28.463.946,00	28.463.946,00	851.001.946,00	0,00	851.001.946,00	96,64	822.414.007,00	69.492.220,00	505.507.629,00	59,40
3-1-2-02-02-03-0005	Servicios de protección (guardias de seguridad	700.000.000,00	0,00	0,00	700.000.000,00	0,00	700.000.000,00	100,00	700.000.000,00	56.523.135,00	411.823.626,00	58,83
3-1-2-02-02-03-0005	Servicios de limpieza general	122.538.000,00	28.463.946,00	28.463.946,00	151.001.946,00	0,00	151.001.946,00	81,07	122.414.007,00	12.969.085,00	90.984.303,00	62,04
3-1-2-02-02-03-0006	Servicios de mantenimiento, reparación e instalación (excepto servicios de construcció	193.500.000,00	20.679.412,00	20.679.412,00	213.979.412,00	0,00	213.979.412,00	19,70	42.161.394,00	1.505.680,00	9.816.656,00	4,59
3-1-2-02-02-03-0006	Servicios de mantenimiento y reparación de n	50.000.000,00	-15.187.824,00	-15.187.824,00	34.812.176,00	0,00	34.812.176,00	85,64	29.812.176,00	0,00	0,00	0,00
3-1-2-02-02-03-0006	Servicios de mantenimiento y reparación de a	3.000.000,00	1.000.000,00	1.000.000,00	4.000.000,00	0,00	4.000.000,00	0,00	0,00	0,00	0,00	0,00
3-1-2-02-02-03-0006	Servicios de reparación de otros bienes	140.300.000,00	34.867.236,00	34.867.236,00	175.167.236,00	0,00	175.167.236,00	7,05	12.349.816,00	1.505.680,00	9.816.696,00	5,60
3-1-2-02-02-03-0007	Otros servicios de fabricación; servicios de edición, impresión y producción; servicios de recuperación de materiales	40.000.000,00	0,00	0,00	40.000.000,00	0,00	40.000.000,00	0,00	0,00	0,00	0,00	0,00
3-1-2-02-02-03-0007	Servicios editoriales, a comisión o por contrat	65.000.000,00	30.000.000,00	29.800.196,00	94.800.196,00	0,00	94.800.196,00	71,45	67.737.160,00	8.385.893,00	62.256.288,00	65,67
3-1-2-02-02-04	Servicios administrativos del Gobierno	65.000.000,00	30.000.000,00	29.800.196,00	94.800.196,00	0,00	94.800.196,00	71,45	67.737.160,00	8.385.893,00	62.256.288,00	65,67
3-1-2-02-02-04-0001	Otros servicios públicos generales del Gobierno n.c.p.	50.000.000,00	9.000.000,00	9.000.000,00	59.000.000,00	0,00	59.000.000,00	78,18	46.125.940,00	4.532.150,00	46.125.940,00	78,18

SISTEMA DE PRESUPUESTO DISTRICTAL - PREDIS
EJECUCION PRESUPUESTO
INFORME DE EJECUCION DEL PRESUPUESTO DE GASTOS E INVERSIONES

10-12-2019
12:44

ENTIDAD: 018 - FONDO DE DESARROLLO LOCAL RAFAEL URIBE
UNIDAD EJECUTORA: 01 - UNIDAD EJECUTORA 01

MES: NOVIEMBRE
VIGENCIA FISCAL: 2019

CODIGO	NOMBRE	INGAL	MODIFICACIONES		VIGENTE	SUSPENSO	DEPONIBLE	TOTAL COMPROMISOS		EJEC. PRESUP. (teat)	AUTORIZACION DE BIEN		EJECUCION GROS. N. (teat)
			4	5				9	10		12	13	
3-1-2-02-02-08	Salud Ocupacional	3,000,000.00	0.00	0.00	3,000,000.00	0.00	3,000,000.00	0.00	0.00	0.00	0.00	0.00	0.00
3-1-8-02	OBLIGACIONES POR PAGAR	935,620,000.00	0.00	-185,439,456.00	740,180,544.00	0.00	740,180,544.00	0.00	739,585,939.00	99.92	26,022,629.00	648,843,920.00	87.66
3-1-8-02-01	GASTOS GENERALES	935,620,000.00	0.00	-185,439,456.00	740,180,544.00	0.00	740,180,544.00	0.00	739,585,939.00	99.92	26,022,629.00	648,843,920.00	87.66
3-1-8-02-01-02	Adquisición de Bienes	99,788,000.00	0.00	-18,603,031.00	81,184,969.00	0.00	81,184,969.00	0.00	80,868,660.00	99.61	0.00	69,526,596.00	81.94
3-1-8-02-01-03	Gastos de Computador	45,873,000.00	0.00	-4,783,544.00	41,089,456.00	0.00	41,089,456.00	0.00	41,089,456.00	100.00	0.00	32,504,601.00	79.11
3-1-8-02-01-04	Combustibles Lubrificantes y Lámparas	50,355,000.00	0.00	-13,818,463.00	36,536,537.00	0.00	36,536,537.00	0.00	36,314,704.00	99.39	0.00	30,559,095.00	83.64
3-1-8-02-02	Materiales y Suministros	3,560,000.00	0.00	-618.00	3,559,382.00	0.00	3,559,382.00	0.00	3,462,900.00	97.29	0.00	3,462,900.00	97.29
3-1-8-02-02-03	Adquisición de Servicios	835,832,000.00	0.00	-176,836,425.00	658,995,575.00	0.00	658,995,575.00	0.00	658,719,279.00	99.86	26,022,629.00	592,317,224.00	89.36
3-1-8-02-02-04	Gastos de Transporte y Comunicación	13,378,000.00	0.00	-9,600,760.00	3,777,240.00	0.00	3,777,240.00	0.00	3,777,240.00	100.00	0.00	601,200.00	15.92
3-1-8-02-02-05	Impresos y Publicaciones	15,000,000.00	0.00	-1,710,837.00	13,289,163.00	0.00	13,289,163.00	0.00	13,289,000.00	100.00	0.00	0.00	0.00
3-1-8-02-02-06	Mantenimiento y Reparaciones	607,545,000.00	0.00	-65,490,643.00	542,054,357.00	0.00	542,054,357.00	0.00	541,778,351.00	99.95	23,705,651.00	498,614,520.00	91.99
3-1-8-02-02-06-0001	Mantenimiento Entidad	607,545,000.00	0.00	-65,490,643.00	542,054,357.00	0.00	542,054,357.00	0.00	541,778,351.00	99.95	23,705,651.00	498,614,520.00	91.99
3-1-8-02-02-06-0004	Seguros	46,108,000.00	0.00	-26,451,263.00	19,656,737.00	0.00	19,656,737.00	0.00	19,656,604.00	100.00	2,317,038.00	18,883,510.00	96.07
3-1-8-02-02-06-0005	Seguros Entidad	10,996,000.00	0.00	3,257,431.00	14,253,431.00	0.00	14,253,431.00	0.00	14,253,304.00	100.00	0.00	13,980,210.00	96.08
3-1-8-02-02-06-0005	Seguros de Vida Edificios	976,000.00	0.00	-476,000.00	500,000.00	0.00	500,000.00	0.00	500,000.00	100.00	0.00	0.00	0.00
3-1-8-02-02-06-0005	Seguros de Salud Edificios	34,136,000.00	0.00	-29,222,760.00	4,903,240.00	0.00	4,903,240.00	0.00	4,903,300.00	100.00	0.00	4,903,300.00	100.00
3-1-8-02-02-08	Servicios Públicos	58,656,000.00	0.00	-56,837,976.00	1,818,024.00	0.00	1,818,024.00	0.00	1,818,024.00	100.00	0.00	1,818,024.00	100.00
3-1-8-02-02-08-0001	Energía	17,047,000.00	0.00	-17,047,000.00	0.00	0.00	0.00	0.00	0.00	0.00	0.00	0.00	0.00
3-1-8-02-02-08-0002	Acueducto y Alcantarillado	19,997,000.00	0.00	-19,997,000.00	0.00	0.00	0.00	0.00	0.00	0.00	0.00	0.00	0.00
3-1-8-02-02-08-0003	Aseo	2,660,000.00	0.00	-2,460,195.00	199,804.00	0.00	199,804.00	0.00	199,804.00	100.00	0.00	0.00	0.00
3-1-8-02-02-08-0004	Teléfono	18,952,000.00	0.00	-17,333,780.00	1,618,220.00	0.00	1,618,220.00	0.00	1,618,220.00	100.00	0.00	1,618,220.00	100.00
3-1-8-02-02-11	Promoción Institucional	5,145,000.00	0.00	-5,145,000.00	0.00	0.00	0.00	0.00	0.00	0.00	0.00	0.00	0.00
3-1-8-02-02-17	Información	40,000,000.00	0.00	0.00	40,000,000.00	0.00	40,000,000.00	0.00	40,000,000.00	100.00	0.00	0.00	0.00
3-3	Publicidad	50,000,000.00	0.00	-11,600,000.00	38,400,000.00	0.00	38,400,000.00	0.00	38,400,000.00	100.00	0.00	0.00	0.00
3-3-1	INVERSION	146,065,876,000.00	0.00	-12,134,220,753.00	134,831,655,247.00	0.00	134,831,655,247.00	0.00	134,831,652,786.00	74.19	6,565,156,779.00	44,073,161,700.00	32.69
3-3-1	DIRECTA	60,174,747,000.00	0.00	300,000,000.00	60,474,747,000.00	0.00	60,474,747,000.00	0.00	3,333,782,251.00	43.54	2,955,326,728.00	15,194,587,270.00	25.13
3-3-1-15	Bogotá Mayor Para Todos	60,174,747,000.00	0.00	300,000,000.00	60,474,747,000.00	0.00	60,474,747,000.00	0.00	28,331,252,125.00	43.54	2,955,326,728.00	15,194,587,270.00	25.13
3-3-1-15-01	Plan Iguala de calidad de vida	16,258,154,000.00	0.00	-333,236,952.00	15,924,917,048.00	0.00	15,924,917,048.00	0.00	11,021,849,260.00	69.21	900,353,458.00	8,088,266,636.00	50.79
3-3-1-15-01-02	Desarrollo integral desde la gestación hasta la adolescencia	300,000,000.00	0.00	0.00	300,000,000.00	0.00	300,000,000.00	0.00	0.00	0.00	0.00	0.00	0.00
3-3-1-15-01-02-1535	Desarrollo integral para la primera infancia	300,000,000.00	0.00	0.00	300,000,000.00	0.00	300,000,000.00	0.00	0.00	0.00	0.00	0.00	0.00
3-3-1-15-01-03	Igualdad y autonomía para una Bogotá incluyente	11,057,260,000.00	0.00	-633,236,952.00	10,424,023,048.00	0.00	10,424,023,048.00	0.00	9,731,383,049.00	93.26	887,671,458.00	7,216,455,603.00	73.00

SISTEMA DE PRESUPUESTO DISTRICTAL - PREDIS
EJECUCION PRESUPUESTO
INFORME DE EJECUCION DEL PRESUPUESTO DE GASTOS E INVERSIONES

10-12-2019
12:44

CODIGO 1	NOMBRE 2	INICIAL 3	MODIFICACIONES 4	APROPiACION		VICENTE (1+5)	SUSPENSION 7	DEPOSITABLE 8(1)	MES 9	TOTAL COMPROMISOS		EJECUCION PRESUP. (1+1000)	AUTORIZACION DE GIRO		EFICIENCIA EJECUCION GIRO % (1+132)
				ACUMULADO 5	ACUMULADO 10					MES 11	MES 12		ACUMULADO 13		
														INICIAL 3	
3-3-1-15-01-03-1536	Apoyo e igualdad para el adulto mayor	10,537,080,000.00	0.00	-633,236,952.00	9,903,843,048.00	0.00	0.00	9,903,843,048.00	10,000,000.00	9,731,363,048.00	98.26	887,671,458.00	7,616,495,603.00	76.90	
3-3-1-15-01-03-1537	Ayudas Técnicas a personas con discapacidad	530,280,000.00	0.00	0.00	530,280,000.00	0.00	0.00	530,280,000.00	0.00	0.00	0.00	0.00	0.00	0.00	
3-3-1-15-01-04	Familias protegidas y adaptadas al cambio climático	2,536,714,000.00	0.00	300,000,000.00	2,836,714,000.00	0.00	0.00	2,836,714,000.00	0.00	960,486,152.00	34.92	13,282,000.00	471,771,033.00	16.63	
3-3-1-15-01-04-1538	Obras de mitigación en zonas de riesgo de la Localidad de Rafael Uribe	2,536,714,000.00	0.00	300,000,000.00	2,836,714,000.00	0.00	0.00	2,836,714,000.00	0.00	960,486,152.00	34.92	13,282,000.00	471,771,033.00	16.63	
3-3-1-15-01-07	Inclusión educativa para la equidad	300,000,000.00	0.00	0.00	300,000,000.00	0.00	0.00	300,000,000.00	0.00	300,000,000.00	100.00	0.00	0.00	0.00	
3-3-1-15-01-07-1539	Inclusión educativa para la localidad de Rafael Uribe	300,000,000.00	0.00	0.00	300,000,000.00	0.00	0.00	300,000,000.00	0.00	300,000,000.00	100.00	0.00	0.00	0.00	
3-3-1-15-01-11	Mejores oportunidades para el desarrollo a través de la cultura, la recreación y el deporte	2,054,080,000.00	0.00	0.00	2,054,080,000.00	0.00	0.00	2,054,080,000.00	0.00	0.00	0.00	0.00	0.00	0.00	
3-3-1-15-01-11-1540	Deporte arte y cultura mejor para todos	2,054,080,000.00	0.00	0.00	2,054,080,000.00	0.00	0.00	2,054,080,000.00	0.00	0.00	0.00	0.00	0.00	0.00	
3-3-1-15-02	Pilar Democracia urbana	31,123,227,000.00	0.00	0.00	31,123,227,000.00	0.00	0.00	31,123,227,000.00	3,022,358,753.00	5,731,249,911.00	18.41	454,802,835.00	755,965,651.00	2.43	
3-3-1-15-02-15	Recuperación, incorporación, vida urbana y control de la ilegalidad	586,183,000.00	0.00	0.00	586,183,000.00	0.00	0.00	586,183,000.00	292,730,004.00	292,730,004.00	49.94	0.00	0.00	0.00	
3-3-1-15-02-15-1541	Garantía y acceso justicia	586,183,000.00	0.00	0.00	586,183,000.00	0.00	0.00	586,183,000.00	292,730,004.00	292,730,004.00	49.94	0.00	0.00	0.00	
3-3-1-15-02-17	Espacio público, derecho de todos	5,829,362,000.00	0.00	0.00	5,829,362,000.00	0.00	0.00	5,829,362,000.00	399,767,654.00	2,599,767,654.00	44.60	444,416,435.00	444,416,435.00	7.62	
3-3-1-15-02-17-1543	Garantía y disfrute del espacio público	5,829,362,000.00	0.00	0.00	5,829,362,000.00	0.00	0.00	5,829,362,000.00	399,767,654.00	2,599,767,654.00	44.60	444,416,435.00	444,416,435.00	7.62	
3-3-1-15-02-18	Mejor movilidad para todos	24,707,682,000.00	0.00	0.00	24,707,682,000.00	0.00	0.00	24,707,682,000.00	2,330,861,095.00	2,838,751,253.00	11.49	40,386,500.00	311,547,216.00	1.26	
3-3-1-15-02-18-1544	Malta vital local y espacio público	24,707,682,000.00	0.00	0.00	24,707,682,000.00	0.00	0.00	24,707,682,000.00	2,330,861,095.00	2,838,751,253.00	11.49	40,386,500.00	311,547,216.00	1.26	
3-3-1-15-03	Pilar Construcción de comunidad y cultura ciudadana	1,800,000,000.00	0.00	0.00	1,800,000,000.00	0.00	0.00	1,800,000,000.00	0.00	852,399,544.00	47.36	67,500,000.00	285,575,000.00	16.42	
3-3-1-15-03-19	Seguridad y convivencia para todos	1,800,000,000.00	0.00	0.00	1,800,000,000.00	0.00	0.00	1,800,000,000.00	0.00	852,399,544.00	47.36	67,500,000.00	285,575,000.00	16.42	
3-3-1-15-03-19-1545	Convivencia ciudadana y seguridad para todos	1,800,000,000.00	0.00	0.00	1,800,000,000.00	0.00	0.00	1,800,000,000.00	0.00	852,399,544.00	47.36	67,500,000.00	285,575,000.00	16.42	
3-3-1-15-06	Eje transversal Sostenibilidad ambiental basada en la eficiencia energética	613,129,000.00	0.00	0.00	613,129,000.00	0.00	0.00	613,129,000.00	0.00	0.00	0.00	0.00	0.00	0.00	
3-3-1-15-06-38	Recuperación y manejo de la Estructura Ecológica Principal	613,129,000.00	0.00	0.00	613,129,000.00	0.00	0.00	613,129,000.00	0.00	0.00	0.00	0.00	0.00	0.00	
3-3-1-15-06-38-1546	Recuperación de los recursos ambientales de la Localidad	200,000,000.00	0.00	0.00	200,000,000.00	0.00	0.00	200,000,000.00	0.00	0.00	0.00	0.00	0.00	0.00	
3-3-1-15-06-38-1547	Acciones de agricultura urbana	202,103,000.00	0.00	0.00	202,103,000.00	0.00	0.00	202,103,000.00	0.00	0.00	0.00	0.00	0.00	0.00	
3-3-1-15-06-38-1548	Cuidado y manejo de masetas	211,026,000.00	0.00	0.00	211,026,000.00	0.00	0.00	211,026,000.00	0.00	0.00	0.00	0.00	0.00	0.00	
3-3-1-15-07	Eje transversal Gobierno legítimo.	10,380,237,000.00	0.00	633,236,952.00	11,013,473,952.00	0.00	0.00	11,013,473,952.00	300,425,498.00	8,725,754,470.00	79.23	1,442,140,345.00	6,054,792,950.00	54.98	

SISTEMA DE PRESUPUESTO DISTRITAL - PREDIS
EJECUCION PRESUPUESTO
INFORME DE EJECUCION DEL PRESUPUESTO DE GASTOS E INVERSIONES

10-12-2019
12:44

ENTIDAD: 018 - FONDO DE DESARROLLO LOCAL RAFAEL URIBE
UNIDAD EJECUTORA: 01 - UNIDAD EJECUTORA 01


MES: NOVIEMBRE
VIGENCIA FISCAL: 2019


CONCEPTO 1	NOMBRE 2	INICIAL 3	MODIFICACIONES 4		ACUMULADO 5	VENIENTE E(+)-S(-) 6	SUSPENSIÓN 7	DISPONIBLE E(+)-S(-) 8	TOTAL COMPROMISOS 9		EJECUCION FISCAL (11)-(10) 10	AUTORIZACION DE GIRO 11		EJECUCION GIRO (12)-(11) 12
			MES 4	ACUMULADO 5					MES 9	ACUMULADO 10		MES 11	ACUMULADO 12	
3-3-1-15-07-45	Fortalecimiento local y eficiencia Gobernanza e influencia local, regional e internacional	10,380,237,000.00	0.00	633,236,952.00	11,013,473,952.00	0.00	0.00	11,013,473,952.00	300,423,498.00	8,725,754,470.00	79.23	1,442,140,345.00	6,054,792,593.00	54.53
3-3-1-15-07-45-1549	Apoyo a la gestión pública local	7,631,105,000.00	0.00	1,480,802,652.00	9,111,907,652.00	0.00	0.00	9,111,907,652.00	231,727,243.00	8,409,357,082.00	91.63	1,423,422,845.00	6,025,125,093.00	65.63
3-3-1-15-07-45-1550	Acciones de fortalecimiento para la participación ciudadana y control social OBLIGACIONES POR PAGAR	2,699,132,000.00	0.00	-847,635,700.00	1,841,496,300.00	0.00	0.00	1,841,496,300.00	63,695,555.00	316,397,298.00	17.18	18,711,500.00	29,617,500.00	1.61
3-3-6	Bogotá Mujer para todos	86,791,129,000.00	0.00	-12,434,230,759.00	74,356,898,241.00	0.00	0.00	74,356,898,241.00	-9,986,281.00	73,700,310,661.00	93.12	3,663,760,041.00	28,878,593,833.00	38.54
3-3-6-15	Pilar Igualdad de calidad de vida	59,472,521,000.00	0.00	-8,429,387,055.00	51,043,133,945.00	0.00	0.00	51,043,133,945.00	-6,310,270.00	51,016,277,225.00	99.95	3,147,309,332.00	15,107,870,845.00	29.60
3-3-6-15-01	Desarrollo Integral desde la gestación hasta la adolescencia	11,996,536,000.00	0.00	-1,804,010,030.00	10,192,525,970.00	0.00	0.00	10,192,525,970.00	0.00	10,179,185,018.00	99.87	247,225,260.00	3,500,090,139.00	34.34
3-3-6-15-01-02	Desarrollo Integral para la primera infancia	448,819,000.00	0.00	-123,891,628.00	324,987,372.00	0.00	0.00	324,987,372.00	0.00	324,987,372.00	100.00	0.00	0.00	0.00
3-3-6-15-01-02-1535	Igualdad y autonomía para una Bogotá Incluyente	448,819,000.00	0.00	-123,891,628.00	324,987,372.00	0.00	0.00	324,987,372.00	0.00	324,987,372.00	100.00	0.00	0.00	0.00
3-3-6-15-01-03	Apoyo e Igualdad para el adulto mayor Ayuda Técnica a personas con discapacidad	3,228,609,000.00	0.00	-762,677,055.00	2,465,931,945.00	0.00	0.00	2,465,931,945.00	0.00	2,465,931,945.00	99.62	4,750,000.00	1,724,335,571.00	69.93
3-3-6-15-01-03-1536	Familias protegidas y adaptadas al cambio Climático	2,698,329,000.00	0.00	-945,677,055.00	1,752,651,945.00	0.00	0.00	1,752,651,945.00	0.00	1,743,335,571.00	99.47	4,750,000.00	1,724,335,571.00	98.38
3-3-6-15-01-03-1537	Obras de mitigación en zonas de riesgo de la localidad de Rafael Uribe Uribe	530,280,000.00	0.00	183,000,000.00	713,280,000.00	0.00	0.00	713,280,000.00	0.00	713,280,000.00	100.00	0.00	0.00	0.00
3-3-6-15-01-04	Inclusión educativa para la localidad de Rafael Uribe Uribe	5,559,948,000.00	0.00	-603,729,962.00	4,956,218,038.00	0.00	0.00	4,956,218,038.00	0.00	4,956,111,213.00	99.98	6,641,000.00	35,749,309.00	0.72
3-3-6-15-01-04-1538	Inclusión educativa para la equidad	5,559,948,000.00	0.00	-603,729,962.00	4,956,218,038.00	0.00	0.00	4,956,218,038.00	0.00	4,956,111,213.00	99.98	6,641,000.00	35,749,309.00	0.72
3-3-6-15-01-07	Mejores oportunidades para el desarrollo a través de la cultura, la recreación y el deporte	402,895,000.00	0.00	0.00	402,895,000.00	0.00	0.00	402,895,000.00	0.00	402,897,942.00	100.00	0.00	402,897,942.00	100.00
3-3-6-15-01-07-1539	Deporte ante y cultura mejor para todos	402,895,000.00	0.00	0.00	402,895,000.00	0.00	0.00	402,895,000.00	0.00	402,897,942.00	100.00	0.00	402,897,942.00	100.00
3-3-6-15-01-11	Plan Democracia Urbana	2,356,285,000.00	0.00	-313,771,385.00	2,042,493,615.00	0.00	0.00	2,042,493,615.00	0.00	2,039,582,920.00	99.86	235,834,260.00	1,337,107,316.00	65.46
3-3-6-15-01-11-1540	Reconstrucción, incorporación, vida urbana y control de la seguridad	2,356,285,000.00	0.00	-313,771,385.00	2,042,493,615.00	0.00	0.00	2,042,493,615.00	0.00	2,039,582,920.00	99.86	235,834,260.00	1,337,107,316.00	65.46
3-3-6-15-02	Garantía y acceso Justicia	38,279,000,000.00	0.00	-3,761,746,939.00	34,517,253,061.00	0.00	0.00	34,517,253,061.00	0.00	34,517,253,061.00	100.00	2,706,430,812.00	7,275,454,400.00	21.68
3-3-6-15-02-15	Espacio público, derecho de todos	586,183,000.00	0.00	-728.00	586,182,274.00	0.00	0.00	586,182,274.00	0.00	586,182,274.00	100.00	187,769,910.00	339,942,667.00	57.99
3-3-6-15-02-15-1541	Garantía y acceso Justicia	586,183,000.00	0.00	-728.00	586,182,274.00	0.00	0.00	586,182,274.00	0.00	586,182,274.00	100.00	187,769,910.00	339,942,667.00	57.99
3-3-6-15-02-17	Garantía y distrito del espacio público	10,485,252,000.00	0.00	-1,333,269,707.00	9,091,982,293.00	0.00	0.00	9,091,982,293.00	0.00	9,091,982,293.00	100.00	1,704,976,162.00	3,937,222,419.00	43.90
3-3-6-15-02-17-1543	Mejor movilidad para todos	27,267,565,000.00	0.00	-2,428,476,508.00	24,839,088,494.00	0.00	0.00	24,839,088,494.00	0.00	24,839,088,494.00	100.00	813,669,740.00	2,998,293,120.00	12.67
3-3-6-15-02-18	Matrícula local y espacio público	27,267,565,000.00	0.00	-2,428,476,508.00	24,839,088,494.00	0.00	0.00	24,839,088,494.00	0.00	24,839,088,494.00	100.00	813,669,740.00	2,998,293,120.00	12.67

SISTEMA DE PRESUPUESTO DISTRICTAL - PREDIS
EJECUCION PRESUPUESTO
INFORME DE EJECUCION DEL PRESUPUESTO DE GASTOS E INVERSIONES

10-12-2019
12:44

ENTIDAD: 018 - FONDO DE DESARROLLO LOCAL RAFAEL URIBE		MES: NOVIEMBRE										EJECUCION AUTORIZADA				
UNIDAD EJECUTORA: 01 - UNIDAD EJECUTORA 01		VIGENCIA FISCAL: 2019										CIRCO				
CODIGO	NOMBRE	MODIFICACIONES				APROPIACION				TOTAL COMPROMISOS				AUTORIZACION DE CIRCO		EJECUCION AUTORIZADA (a=303)
		INICIAL	MESES	ACUMULADO	VIGENTE	SUSPENSION	DISPONIBLE	MESES	ACUMULADO	RESUP.	MESES	ACUMULADO	MESES	ACUMULADO		
1	2	3	4	5	6	7	8	9	10	11	12	13	14	15		
3-3-6-15-03	Pilar Construcción de comunidad y cultura ciudadana.	2.930.313.000.00	0.00	-320.806.092.00	2.610.106.908.00	0.00	2.610.106.908.00	0.00	2.610.106.908.00	100.00	120.288.240.00	2.434.289.751.00	93.26			
3-3-6-15-03-19	Seguridad y convivencia para todos	2.930.313.000.00	0.00	-320.806.092.00	2.610.106.908.00	0.00	2.610.106.908.00	0.00	2.610.106.908.00	100.00	120.288.240.00	2.434.289.751.00	93.26			
3-3-6-15-03-19-1545	Convivencia ciudadana y seguridad para todos	2.930.313.000.00	0.00	-320.806.092.00	2.610.106.908.00	0.00	2.610.106.908.00	0.00	2.610.106.908.00	100.00	120.288.240.00	2.434.289.751.00	93.26			
3-3-6-15-06	Eje transversal Sostenibilidad ambiental basada en la eficiencia energética	777.466.000.00	0.00	-102.393.260.00	675.072.740.00	0.00	675.072.740.00	0.00	675.072.740.00	99.45	0.00	263.335.980.00	41.97			
3-3-6-15-06-38	Recuperación y manejo de la Estructura Ecológica Principal	777.466.000.00	0.00	-102.393.260.00	675.072.740.00	0.00	675.072.740.00	0.00	675.072.740.00	99.45	0.00	263.335.980.00	41.97			
3-3-6-15-06-38-1546	Recuperación de los recursos ambientales de la Localidad	364.337.000.00	0.00	-27.309.660.00	337.027.340.00	0.00	337.027.340.00	0.00	337.027.340.00	100.00	0.00	137.643.770.00	40.84			
3-3-6-15-06-38-1547	Acciones de agricultura urbana	202.103.000.00	0.00	-8.584.300.00	193.518.500.00	0.00	193.518.500.00	0.00	193.518.500.00	100.00	0.00	20.125.350.00	10.40			
3-3-6-15-06-38-1548	Cuidado y manejo de mascotas	211.026.000.00	0.00	-66.499.100.00	144.526.900.00	0.00	144.526.900.00	0.00	144.526.900.00	97.44	0.00	125.566.860.00	86.88			
3-3-6-15-07	Eje transversal Gobierno legítimo, fortalecimiento local y eficiencia	5.488.806.000.00	0.00	-2.440.430.734.00	3.048.175.266.00	0.00	3.048.175.266.00	0.00	3.048.175.266.00	99.68	73.364.020.00	1.614.740.377.00	52.97			
3-3-6-15-07-45	Gobernanza e influencia local, regional e internacional	5.488.806.000.00	0.00	-2.440.430.734.00	3.048.175.266.00	0.00	3.048.175.266.00	0.00	3.048.175.266.00	99.68	73.364.020.00	1.614.740.377.00	52.97			
3-3-6-15-07-45-1549	Apoyo a la gestión pública local	3.452.271.000.00	0.00	-2.288.704.187.00	1.163.566.813.00	0.00	1.163.566.813.00	0.00	1.163.566.813.00	99.16	56.803.620.00	1.044.446.271.00	89.76			
3-3-6-15-07-45-1550	Acciones de fortalecimiento para la participación ciudadana y control social	2.036.365.000.00	0.00	-151.726.547.00	1.884.608.453.00	0.00	1.884.608.453.00	0.00	1.884.608.453.00	100.00	16.560.400.00	570.294.306.00	30.26			
3-3-6-90	OBLIGACIONES POR PAGAR VIGENCIAS ANTERIORES	27.318.808.000.00	0.00	-4.004.843.704.00	23.313.764.296.00	0.00	23.313.764.296.00	0.00	23.313.764.296.00	97.30	522.451.709.00	13.770.692.987.00	59.07			
4	DISPONIBILIDAD FINAL	0.00	0.00	0.00	0.00	0.00	0.00	0.00	0.00	0.00	0.00	0.00	0.00			
	TOTAL GASTOS + DISPONIBILIDAD FINAL	150.597.893.000.00	0.00	-12.331.488.239.00	138.266.294.761.00	0.00	138.266.294.761.00	0.00	138.266.294.761.00	74.54	6.785.040.689.00	46.966.792.810.00	33.53			


JAVIER ALEJANDRO ZUNIGA ROJAS
 RESPONSABLE DE PRESUPUESTO
 CC No. 1015402942 DE BOGOTA
 Teléfono: 2392661


LUIS ALEJANDRO VARGAS PINZON
 ALCALDE LOCAL DE RAFAEL URIBE
 CC No. 80257882 DE BOGOTA
 Teléfono: 365007

SISTEMA DE PRESUPUESTO DISTRICTAL - PREDIS
SECRETARÍA DE HACIENDA - DIRECCIÓN DISTRICTAL DE PRESUPUESTO
EJECUCIÓN EL PRESUPUESTO DE RENTAS E INGRESOS

10-12-2019
12:29

ENTIDAD: UNIDAD EJECUTORA:		618 - FONDO DE DESARROLLO LOCAL PARA EL URBES 01 - UNIDAD EJECUTORA 01		MES: NOVIEMBRE VOGICA FISCAL: 2019					
RUBRO PRESUPUESTAL		MODIFICACIONES		EJECUCION PRESUPUESTAL		SALDO POR RECAUDAR			
CODIGO	NOMBRE	PRESUPUESTO INICIAL	MES (+)/(-)	ACUMULADO	PRESUPUESTO DEFINITIVO	MES	ACUMULADO	3=8/16	10=6-8
1	DISPONIBILIDAD INICIAL	87,726,749,000.00	0.00	-12,631,488,239.00	75,095,260,761.00	0.00	75,095,260,761.00	100.00	0.00
2	INGRESOS	62,871,034,000.00	0.00	390,000,000.00	63,171,034,000.00	4,388,543,937.00	63,259,199,634.74	100.20	-128,165,634.74
2-1	INGRESOS CORRIENTES	227,906,000.00	0.00	0.00	227,906,000.00	13,874,947.00	91,303,334.00	40.06	136,602,666.00
2-1-2	NO TRIBUTARIOS	227,906,000.00	0.00	0.00	227,906,000.00	13,874,947.00	91,303,334.00	40.06	136,602,666.00
2-1-2-04	Multas, sanciones e intereses moratorios	140,302,000.00	0.00	0.00	140,302,000.00	13,874,947.00	91,252,534.00	65.04	49,049,466.00
2-1-2-04-01	Multas	140,302,000.00	0.00	0.00	140,302,000.00	13,874,947.00	91,252,534.00	65.04	49,049,466.00
2-1-2-04-01-05	Urbanísticas	140,302,000.00	0.00	0.00	140,302,000.00	13,874,947.00	91,252,534.00	65.04	49,049,466.00
2-1-2-05	Venta de bienes y servicios	87,604,000.00	0.00	0.00	87,604,000.00	0.00	50,800.00	0.06	87,553,200.00
2-1-2-05-01	Servicios para la comunidad, sociedades y personas	87,604,000.00	0.00	0.00	87,604,000.00	0.00	50,800.00	0.06	87,553,200.00
2-1-2-05-01-01	Servicios de la administración pública y otros servicios prestados a la comunidad en general	87,604,000.00	0.00	0.00	87,604,000.00	0.00	50,800.00	0.06	87,553,200.00
2-1-2-05-01-01-0001	Servicios administrativos del Gobierno	87,604,000.00	0.00	0.00	87,604,000.00	0.00	50,800.00	0.06	87,553,200.00
2-1-2-05-01-01-0001-001	Servicios ejecutivos de la Administración Pública	87,604,000.00	0.00	0.00	87,604,000.00	0.00	50,800.00	0.06	87,553,200.00
2-4	RECURSOS DE CAPITAL	4,347,063,000.00	0.00	300,000,000.00	4,647,063,000.00	4,374,659,020.00	5,111,826,300.74	105.46	-264,763,300.74
2-4-3	RECURSOS DEL BALANCE	4,351,033,000.00	0.00	0.00	4,351,033,000.00	4,351,033,000.00	4,351,033,000.00	100.00	0.00
2-4-3-02	Superavit fiscal	4,351,033,000.00	0.00	0.00	4,351,033,000.00	4,351,033,000.00	4,351,033,000.00	100.00	0.00
2-4-3-02-02	Superavit fiscal de ingresos de destinación específica	4,351,033,000.00	0.00	0.00	4,351,033,000.00	4,351,033,000.00	4,351,033,000.00	100.00	0.00
2-4-5	RENDIMIENTOS FINANCIEROS	46,035,000.00	0.00	0.00	46,035,000.00	18,300.00	784,807.00	1.70	45,250,193.00
2-4-5-02	Depósitos	46,035,000.00	0.00	0.00	46,035,000.00	18,300.00	784,807.00	1.70	45,250,193.00
2-4-5-02-04	Recursos propios de libre destinación	46,035,000.00	0.00	0.00	46,035,000.00	18,300.00	784,807.00	1.70	45,250,193.00
2-4-7	EXCEDENTES FINANCIEROS	0.00	0.00	300,000,000.00	300,000,000.00	0.00	300,000,000.00	100.00	0.00

10-12-2019
12:29

SISTEMA DE PRESUPUESTO DISTRITAL - PREDIS
SECRETARIA DE HACIENDA - DIRECCION DISTRITAL DE PRESUPUESTO
EJECUCION EL PRESUPUESTO DE RENTAS E INGRESOS

ENTIDAD: 016 - FONDO DE DESARROLLO LOCAL RAFAEL URIBE UNIDAD EJECUTORA: 01 - Unidad Ejecutora 01		MES: NOVIEMBRE VIGENCIA FISCAL: 2019							
CODIGO 1	RUBRO PRESUPUESTAL NOMBRE 2	PRESUPUESTO INICIAL 3	MODIFICACIONES		PRESUPUESTO DEFINITIVO 6=3+4-5	RECAUDOS		EJECUCION PRESUP. 9=8/6	SALDO POR RECIBIR 10=6-8
			MES (1-12) 4	ACUMULADO 5		MES 7	ACUMULADO 8		
2-4-7-03	Fondos de Desarrollo Local	0,00	0,00	300,000,000,00	300,000,000,00	0,00	300,000,000,00	100,00	0,00
2-4-7-03-00-00-0000-000	Fondos de Desarrollo Local	0,00	0,00	300,000,000,00	300,000,000,00	0,00	300,000,000,00	100,00	0,00
2-4-9	REINTEGROS	150,000,000,00	0,00	0,00	150,000,000,00	23,617,720,00	460,018,492,74	306,68	-310,018,493,74
2-5	TRANSFERENCIAS ADMON CENTRAL	58,096,060,000,00	0,00	0,00	58,096,060,000,00	0,00	58,096,060,000,00	100,00	0,00
2-5-1	Aporte Ordinario	58,096,060,000,00	0,00	0,00	58,096,060,000,00	0,00	58,096,060,000,00	100,00	0,00
2-5-1-01	Vigencia	58,096,060,000,00	0,00	0,00	58,096,060,000,00	0,00	58,096,060,000,00	100,00	0,00
	TOTAL INGRESOS + DISPONIBILIDAD INICIAL	150,597,783,000,00	0,00	-12,331,486,239,00	138,266,296,761,00	4,388,543,967,00	138,394,460,395,74	100,09	-128,165,634,74

LUIS ALEJANDRO VARGAS PINZON
ALCALDE LOCAL DE RAFAEL URIBE/URIBE
CC No. 80257382 DE BOGOTA
Teléfono: 3660007

JAVIER ALEJANDRO ZUNIGA ROJAS
RESPONSABLE DE PRESUPUESTO
CC No. 1015402942 DE BOGOTA
Teléfono: 2392661