



SISTEMA DE PRESUPUESTO DISTRITAL
SECRETARÍA DISTRITAL DE HACIENDA - DIRECCIÓN DISTRITAL DE PRESUPUESTO
EJECUCIÓN PRESUPUESTO
INFORME DE EJECUCIÓN DEL PRESUPUESTO DE GASTOS E INVERSIONES

13/11/2024
21:04:24

ENTIDAD: 0018 FONDO DE DESARROLLO LOCAL RAFAEL URIBE			MES: OCTUBRE											
UNIDAD EJECUTORA: UNIDAD EJECUTORA 01			VIGENCIA FISCAL: 2024											
RUBRO PRESUPUESTAL			APROPIACIÓN						TOTAL COMPROMISOS		AUTORIZACIÓN DE GIRO		EJEC AUTO GIRO % 14=13/8	
CÓDIGO 1	NOMBRE 2	CONCEPTO FUENTE	INICIAL 3	MODIFICACIONES		VIGENTE 6=(3+5)	SUSPENSIÓN 7	DISPONIBLE 8=(6-7)	MES 9	ACUMULADO 10	EJEC PRESUP 11=10/8	MES 12		ACUMULADO 13
				MES 4	ACUMULADO 5									
O2	GASTOS		196.238.648.000	0	-18.895.545.724	177.343.102.276	0	177.343.102.276	3.416.806.150	99.763.065.589	56,25%	15.433.722.836	55.449.235.680	31,27%
O21	Funcionamiento		4.577.138.000	0	357.741.214	4.934.879.214	0	4.934.879.214	694.488.636	4.253.822.740	86,20%	282.365.517	2.637.781.446	53,45%
O211	Gastos de personal		1.456.460.000	0	0	1.456.460.000	0	1.456.460.000	0	1.456.460.000	100,00%	114.345.946	1.050.279.867	72,11%
O21101	Planta de personal permanente		1.456.460.000	0	0	1.456.460.000	0	1.456.460.000	0	1.456.460.000	100,00%	114.345.946	1.050.279.867	72,11%
O2110103	Remuneraciones no constitutivas de factor salarial		1.456.460.000	0	0	1.456.460.000	0	1.456.460.000	0	1.456.460.000	100,00%	114.345.946	1.050.279.867	72,11%
O2110103007	Honorarios Ediles	1-100-1079	1.456.460.000	0	0	1.456.460.000	0	1.456.460.000	0	1.456.460.000	100,00%	114.345.946	1.050.279.867	72,11%
O212	Adquisición de bienes y servicios		1.938.394.000	0	900.000.000	2.838.394.000	0	2.838.394.000	694.488.636	2.200.290.650	77,52%	134.436.625	1.044.995.473	36,82%
O21201	Adquisición de activos no financieros		9.500.000	0	0	9.500.000	0	9.500.000	0	0	0,00%	0	0	0,00%
O2120101	Activos fijos		9.500.000	0	0	9.500.000	0	9.500.000	0	0	0,00%	0	0	0,00%
O2120101003	Maquinaria y equipo		9.500.000	0	0	9.500.000	0	9.500.000	0	0	0,00%	0	0	0,00%
O212010100304	Maquinaria y aparatos eléctricos		9.500.000	0	0	9.500.000	0	9.500.000	0	0	0,00%	0	0	0,00%
O21201010030405	Lámparas eléctricas de incandescencia o descarga; lámparas de arco, equipo para alumbrado eléctrico; sus partes y piezas	1-100-1079	9.500.000	0	0	9.500.000	0	9.500.000	0	0	0,00%	0	0	0,00%
O21202	Adquisiciones diferentes de activos		1.928.894.000	0	900.000.000	2.828.894.000	0	2.828.894.000	694.488.636	2.200.290.650	77,78%	134.436.625	1.044.995.473	36,94%
O2120201	Materiales y suministros		240.284.000	0	0	240.284.000	0	240.284.000	0	46.896.228	19,52%	764.512	2.243.124	0,93%
O2120201002	Productos alimenticios, bebidas y tabaco; textiles, prendas de vestir y productos de cuero		44.022.000	0	0	44.022.000	0	44.022.000	0	5.953.141	13,52%	114.091	1.063.717	2,42%
O212020100203	Productos de molinería, almidones y productos derivados del almidón; otros productos alimenticios		8.932.000	0	0	8.932.000	0	8.932.000	0	5.926.463	66,35%	112.037	1.052.859	11,79%
O2120201002032352001	Azúcar refinada	1-100-1079	994.000	0	0	994.000	0	994.000	0	800.688	80,55%	95.240	350.832	35,29%
O2120201002032381302	Café molido	1-100-1079	6.747.000	0	0	6.747.000	0	6.747.000	0	4.518.277	66,97%	0	666.434	9,88%
O2120201002032399103	Preparados a base de cereales, leche, malta, etc.	1-100-1079	95.000	0	0	95.000	0	95.000	0	21.130	22,24%	13.941	20.113	21,17%
O2120201002032399933	Hojas y plantas elaboradas para infusión	1-100-1079	1.096.000	0	0	1.096.000	0	1.096.000	0	586.368	53,50%	2.856	15.480	1,41%
O212020100207	Artículos textiles (excepto prendas de vestir)		90.000	0	0	90.000	0	90.000	0	26.678	29,64%	2.054	10.858	12,06%
O2120201002072719007	Filtros de material textil, para usos técnicos e industriales	1-100-1079	90.000	0	0	90.000	0	90.000	0	26.678	29,64%	2.054	10.858	12,06%
O212020100208	Tejido de punto o ganchillo; prendas de vestir		35.000.000	0	0	35.000.000	0	35.000.000	0	0	0,00%	0	0	0,00%
O2120201002082823117	Chaquetas o sacos, excepto de cuero y plástico para hombre	1-100-1079	17.500.000	0	0	17.500.000	0	17.500.000	0	0	0,00%	0	0	0,00%
O2120201002082823313	Chaquetas o sacos, excepto de cuero y plástico para mujer	1-100-1079	17.500.000	0	0	17.500.000	0	17.500.000	0	0	0,00%	0	0	0,00%
O2120201003	Otros bienes transportables (excepto productos metálicos, maquinaria y equipo)		183.202.000	0	0	183.202.000	0	183.202.000	0	40.943.087	22,35%	650.421	1.179.407	0,64%
O212020100301	Productos de madera, corcho, cestería y espartería		238.000	0	0	238.000	0	238.000	0	66.821	28,08%	5.939	9.036	3,80%
O2120201003013191102	Mangos para escobas y similares	1-100-1079	34.000	0	0	34.000	0	34.000	0	14.251	41,91%	1.975	3.640	10,71%
O2120201003013191299	Utensilios de madera n.c.p.	1-100-1079	204.000	0	0	204.000	0	204.000	0	52.570	25,77%	3.964	5.396	2,65%
O212020100302	Pasta o pulpa, papel y productos de papel; impresos y artículos similares		93.049.000	0	0	93.049.000	0	93.049.000	0	33.818.620	36,34%	309.267	642.978	0,69%
O2120201003023212801	Papel bond	1-100-1079	52.797.000	0	0	52.797.000	0	52.797.000	0	15.000.000	28,41%	0	0	0,00%
O2120201003023215307	Cajas de cartón litografiadas	1-100-1079	3.000.000	0	0	3.000.000	0	3.000.000	0	3.000.000	100,00%	0	0	0,00%
O2120201003023219302	Papel sanitario fraccionado	1-100-1079	2.245.000	0	0	2.245.000	0	2.245.000	0	1.499.170	66,78%	150.267	383.018	17,06%
O2120201003023219304	Toallas de papel	1-100-1079	1.450.000	0	0	1.450.000	0	1.450.000	0	1.001.704	69,08%	156.536	255.938	17,65%
O2120201003023219305	Servilletas de papel	1-100-1079	57.000	0	0	57.000	0	57.000	0	15.746	27,62%	2.464	4.022	7,06%



SISTEMA DE PRESUPUESTO DISTRITAL
SECRETARIA DISTRITAL DE HACIENDA - DIRECCIÓN DISTRITAL DE PRESUPUESTO
EJECUCIÓN PRESUPUESTO
INFORME DE EJECUCIÓN DEL PRESUPUESTO DE GASTOS E INVERSIONES

13/11/2024
21:04:24

ENTIDAD: 0018 FONDO DE DESARROLLO LOCAL RAFAEL URIBE										MES: OCTUBRE					
UNIDAD EJECUTORA: UNIDAD EJECUTORA 01										VIGENCIA FISCAL: 2024					
RUBRO PRESUPUESTAL			APROPIACIÓN						TOTAL COMPROMISOS		AUTORIZACIÓN DE GIRO		EJEC AUTO GIRO % 14=13/8		
CÓDIGO 1	NOMBRE 2	CONCEPTO FUENTE	INICIAL 3	MODIFICACIONES		VIGENTE 6=(3+5)	SUSPENSIÓN 7	DISPONIBLE 8=(6-7)	MES 9	ACUMULADO 10	EJEC PRESUP 11=10/8	MES 12	ACUMULADO 13	EJEC AUTO GIRO % 14=13/8	
				MES 4	ACUMULADO 5										
O2120201003023219907	Vasos de papel o cartón	1-100-1079	5.000.000	0	0	5.000.000	0	5.000.000	0	702.000	14,04%	0	0	0,00%	
O2120201003023219997	Artículos n.c.p. de cartón y papel	1-100-1079	28.500.000	0	0	28.500.000	0	28.500.000	0	12.600.000	44,21%	0	0	0,00%	
O212020100303	Productos de hornos de coque; productos de refinación de petróleo y combustible nuclear		46.688.000	0	0	46.688.000	0	46.688.000	0	0	0,00%	0	0	0,00%	
O2120201003033336103	Diésel oil ACPM (fuel gas gasoil marine gas)	1-100-1079	43.688.000	0	0	43.688.000	0	43.688.000	0	0	0,00%	0	0	0,00%	
O2120201003033338004	Aceites lubricantes	1-100-1079	3.000.000	0	0	3.000.000	0	3.000.000	0	0	0,00%	0	0	0,00%	
O212020100304	Químicos básicos		228.000	0	0	228.000	0	228.000	0	113.971	49,99%	0	0	0,00%	
O2120201003043424014	Hipoclorito de sodio	1-100-1079	108.000	0	0	108.000	0	108.000	0	70.835	65,59%	0	0	0,00%	
O2120201003043466401	Desinfectantes	1-100-1079	120.000	0	0	120.000	0	120.000	0	43.136	35,95%	0	0	0,00%	
O212020100305	Otros productos químicos; fibras artificiales (o fibras industriales hechas por el hombre)		4.309.000	0	0	4.309.000	0	4.309.000	0	1.000.499	23,22%	225.284	318.686	7,40%	
O2120201003053511001	Pinturas para agua, P.V.A. y similares (emulsiones)	1-100-1079	971.000	0	0	971.000	0	971.000	0	0	0,00%	0	0	0,00%	
O2120201003053511002	Barnices de todo tipo	1-100-1079	128.000	0	0	128.000	0	128.000	0	0	0,00%	0	0	0,00%	
O2120201003053511033	Estuco	1-100-1079	335.000	0	0	335.000	0	335.000	0	0	0,00%	0	0	0,00%	
O2120201003053514002	Tintas para cintas de máquinas	1-100-1079	400.000	0	0	400.000	0	400.000	0	0	0,00%	0	0	0,00%	
O2120201003053532101	Jabones en pasta para lavar	1-100-1079	91.000	0	0	91.000	0	91.000	0	41.976	46,13%	1.080	14.264	15,67%	
O2120201003053532103	Jabones líquidos para lavar	1-100-1079	191.000	0	0	191.000	0	191.000	0	98.624	51,64%	13.306	25.196	13,19%	
O2120201003053532212	Preparaciones para limpieza y desengrase	1-100-1079	1.438.000	0	0	1.438.000	0	1.438.000	0	775.028	53,90%	187.311	232.908	16,20%	
O2120201003053533102	Purificadores líquidos de ambiente	1-100-1079	125.000	0	0	125.000	0	125.000	0	84.871	67,90%	23.587	46.318	37,05%	
O2120201003053542006	Pegantes sintéticos	1-100-1079	630.000	0	0	630.000	0	630.000	0	0	0,00%	0	0	0,00%	
O212020100306	Productos de caucho y plástico		14.152.000	0	0	14.152.000	0	14.152.000	0	3.240.885	22,90%	63.447	128.517	0,91%	
O2120201003063626001	Guantes de caucho	1-100-1079	29.000	0	0	29.000	0	29.000	0	28.907	99,68%	4.707	28.907	99,68%	
O2120201003063632003	Accesorios de material plástico para tuberías	1-100-1079	1.175.000	0	0	1.175.000	0	1.175.000	0	0	0,00%	0	0	0,00%	
O2120201003063632007	Tubo rígido de material plástico	1-100-1079	789.000	0	0	789.000	0	789.000	0	0	0,00%	0	0	0,00%	
O2120201003063641001	Bolsas de material plástico sin impresión	1-100-1079	1.506.000	0	0	1.506.000	0	1.506.000	0	863.582	57,34%	46.116	81.242	5,39%	
O2120201003063692001	Cintas aislantes	1-100-1079	107.000	0	0	107.000	0	107.000	0	0	0,00%	0	0	0,00%	
O2120201003063692002	Cinta autoadhesiva	1-100-1079	2.300.000	0	0	2.300.000	0	2.300.000	0	0	0,00%	0	0	0,00%	
O2120201003063692007	Cintas pegantes (transparentes)	1-100-1079	2.300.000	0	0	2.300.000	0	2.300.000	0	0	0,00%	0	0	0,00%	
O2120201003063693001	Artículos de material plástico para servicios sanitarios	1-100-1079	2.868.000	0	0	2.868.000	0	2.868.000	0	12.824	0,45%	3.276	3.276	0,11%	
O2120201003063694005	Regaderas y baldes de material plástico	1-100-1079	50.000	0	0	50.000	0	50.000	0	39.800	79,60%	4.424	10.168	20,34%	
O2120201003063694016	Recogedores plásticos de basura	1-100-1079	28.000	0	0	28.000	0	28.000	0	19.272	68,83%	4.924	4.924	17,59%	
O2120201003063699002	Artículos de material plástico para escritorio y dibujo	1-100-1079	3.000.000	0	0	3.000.000	0	3.000.000	0	2.276.500	75,88%	0	0	0,00%	
O212020100307	Vidrio y productos de vidrio y otros productos no metálicos n.c.p.		4.488.000	0	0	4.488.000	0	4.488.000	0	113.268	2,52%	0	22.804	0,51%	
O212020100307329203	Accesorios de loza o porcelana para uso eléctrico	1-100-1079	2.101.000	0	0	2.101.000	0	2.101.000	0	0	0,00%	0	0	0,00%	
O2120201003073744001	Cemento gris	1-100-1079	274.000	0	0	274.000	0	274.000	0	0	0,00%	0	0	0,00%	
O2120201003073744002	Cemento blanco	1-100-1079	248.000	0	0	248.000	0	248.000	0	0	0,00%	0	0	0,00%	
O2120201003073744099	Cementos especiales n.c.p. (excepto para prótesis)	1-100-1079	325.000	0	0	325.000	0	325.000	0	0	0,00%	0	0	0,00%	
O2120201003073791009	Paños y telas abrasivas para aseo y limpieza	1-100-1079	532.000	0	0	532.000	0	532.000	0	113.268	21,29%	0	22.804	4,29%	



SISTEMA DE PRESUPUESTO DISTRITAL
SECRETARIA DISTRITAL DE HACIENDA - DIRECCIÓN DISTRITAL DE PRESUPUESTO
EJECUCIÓN PRESUPUESTO
INFORME DE EJECUCIÓN DEL PRESUPUESTO DE GASTOS E INVERSIONES

13/11/2024
21:04:24

ENTIDAD: 0018 FONDO DE DESARROLLO LOCAL RAFAEL URIBE										MES: OCTUBRE					
UNIDAD EJECUTORA: UNIDAD EJECUTORA 01										VIGENCIA FISCAL: 2024					
RUBRO PRESUPUESTAL			APROPIACIÓN						TOTAL COMPROMISOS		AUTORIZACIÓN DE GIRO		EJEC AUTO GIRO % 14=13/8		
CÓDIGO 1	NOMBRE 2	CONCEPTO FUENTE	INICIAL 3	MODIFICACIONES		VIGENTE 6=(3+5)	SUSPENSIÓN 7	DISPONIBLE 8=(6-7)	MES 9	ACUMULADO 10	EJEC PRESUP 11=10/8	AUTORIZACIÓN DE GIRO			
				MES 4	ACUMULADO 5							MES 12	ACUMULADO 13		
O2120201003073794002	Impermeabilizantes asfálticos	1-100-1079	1.008.000	0	0	1.008.000	0	1.008.000	0	0	0,00%	0	0	0,00%	
O212020100308	Muebles; otros bienes transportables n.c.p.		20.050.000	0	0	20.050.000	0	20.050.000	0	2.589.023	12,91%	46.484	57.386	0,29%	
O2120201003083891102	Bolígrafos	1-100-1079	2.700.000	0	0	2.700.000	0	2.700.000	0	200.000	7,41%	0	0	0,00%	
O2120201003083891104	Marcadores de fieltro y similares	1-100-1079	3.600.000	0	0	3.600.000	0	3.600.000	0	0	0,00%	0	0	0,00%	
O2120201003083891106	Lápices	1-100-1079	2.700.000	0	0	2.700.000	0	2.700.000	0	200.000	7,41%	0	0	0,00%	
O2120201003083899301	Escobas y cepillos de material plástico	1-100-1079	128.000	0	0	128.000	0	128.000	0	81.181	63,42%	11.574	20.740	16,20%	
O2120201003083899310	Brochas para pintar	1-100-1079	46.000	0	0	46.000	0	46.000	0	0	0,00%	0	0	0,00%	
O2120201003083899314	Trapeadores	1-100-1079	176.000	0	0	176.000	0	176.000	0	107.842	61,27%	34.910	36.646	20,82%	
O2120201003083899998	Artículos n.c.p. para escritorio y oficina	1-100-1079	10.700.000	0	0	10.700.000	0	10.700.000	0	2.000.000	18,69%	0	0	0,00%	
O2120201004	Productos metálicos y paquetes de software		13.060.000	0	0	13.060.000	0	13.060.000	0	0	0,00%	0	0	0,00%	
O212020100402	Productos metálicos elaborados (excepto maquinaria y equipo)		13.060.000	0	0	13.060.000	0	13.060.000	0	0	0,00%	0	0	0,00%	
O2120201004024292102	Guadañas	1-100-1079	3.473.000	0	0	3.473.000	0	3.473.000	0	0	0,00%	0	0	0,00%	
O2120201004024292119	Destornilladores	1-100-1079	129.000	0	0	129.000	0	129.000	0	0	0,00%	0	0	0,00%	
O2120201004024292122	Brocas-barrenas	1-100-1079	413.000	0	0	413.000	0	413.000	0	0	0,00%	0	0	0,00%	
O2120201004024292199	Herramientas n.c.p. para carpintería	1-100-1079	439.000	0	0	439.000	0	439.000	0	0	0,00%	0	0	0,00%	
O2120201004024294201	Cable de alambre de cobre	1-100-1079	325.000	0	0	325.000	0	325.000	0	0	0,00%	0	0	0,00%	
O2120201004024294603	Alambre n.c.p.	1-100-1079	349.000	0	0	349.000	0	349.000	0	0	0,00%	0	0	0,00%	
O2120201004024299203	Cerraduras para puertas	1-100-1079	1.159.000	0	0	1.159.000	0	1.159.000	0	0	0,00%	0	0	0,00%	
O2120201004024299205	Cerraduras para muebles	1-100-1079	908.000	0	0	908.000	0	908.000	0	0	0,00%	0	0	0,00%	
O2120201004024299206	Candados	1-100-1079	325.000	0	0	325.000	0	325.000	0	0	0,00%	0	0	0,00%	
O2120201004024299502	Clips	1-100-1079	2.500.000	0	0	2.500.000	0	2.500.000	0	0	0,00%	0	0	0,00%	
O2120201004024299504	Grapas de alambre para engrapadoras de oficina	1-100-1079	2.600.000	0	0	2.600.000	0	2.600.000	0	0	0,00%	0	0	0,00%	
O2120201004024299924	Perchas, collarines y accesorios para redes eléctricas	1-100-1079	411.000	0	0	411.000	0	411.000	0	0	0,00%	0	0	0,00%	
O2120201004024299989	Artículos n.c.p. de metal moldeado	1-100-1079	29.000	0	0	29.000	0	29.000	0	0	0,00%	0	0	0,00%	
O2120202	Adquisición de servicios		1.688.610.000	0	900.000.000	2.588.610.000	0	2.588.610.000	694.486.636	2.153.394.422	83,19%	133.672.113	1.042.752.349	40,28%	
O2120202006	Servicios de alojamiento; servicios de suministro de comidas y bebidas; servicios de transporte; y servicios de distribución de electricidad, gas y agua		27.033.000	0	0	27.033.000	0	27.033.000	0	21.481.485	79,46%	3.269.742	7.379.760	27,30%	
O212020200603	Alojamiento; servicios de suministros de comidas y bebidas		24.033.000	0	0	24.033.000	0	24.033.000	0	21.481.485	89,38%	3.269.742	7.379.760	30,71%	
O212020200603399	Otros servicios de suministro de comidas	1-100-1079	24.033.000	0	0	24.033.000	0	24.033.000	0	21.481.485	89,38%	3.269.742	7.379.760	30,71%	
O212020200608	Servicios postales y de mensajería		3.000.000	0	0	3.000.000	0	3.000.000	0	0	0,00%	0	0	0,00%	
O2120202006086011	Servicios postales relacionados con sobres, cartas (nacional e internacional)	1-100-1079	3.000.000	0	0	3.000.000	0	3.000.000	0	0	0,00%	0	0	0,00%	
O2120202007	Servicios financieros y servicios conexos, servicios inmobiliarios y servicios de leasing		462.947.000	0	0	462.947.000	0	462.947.000	121.695.176	398.320.117	86,04%	19.144.169	186.905.411	40,37%	
O212020200701	Servicios financieros y servicios conexos		408.938.000	0	0	408.938.000	0	408.938.000	121.695.176	377.619.651	92,34%	19.144.169	186.168.436	45,52%	
O21202020070103	Servicios de seguros y pensiones (excepto los servicios de reaseguro y de seguridad social de afiliación obligatoria)		408.938.000	0	0	408.938.000	0	408.938.000	121.695.176	377.619.651	92,34%	19.144.169	186.168.436	45,52%	
O2120202007010301	Servicios de seguros de vida (excepto los servicios de reaseguro)		14.904.000	0	0	14.904.000	0	14.904.000	0	13.878.848	93,12%	4.850.769	4.850.769	32,55%	
O212020200701030102	Ediles		14.904.000	0	0	14.904.000	0	14.904.000	0	13.878.848	93,12%	4.850.769	4.850.769	32,55%	



SISTEMA DE PRESUPUESTO DISTRITAL
SECRETARIA DISTRITAL DE HACIENDA - DIRECCIÓN DISTRITAL DE PRESUPUESTO
EJECUCIÓN PRESUPUESTO
INFORME DE EJECUCIÓN DEL PRESUPUESTO DE GASTOS E INVERSIONES

13/11/2024
21:04:24

ENTIDAD: 0018 FONDO DE DESARROLLO LOCAL RAFAEL URIBE										MES: OCTUBRE				
UNIDAD EJECUTORA: UNIDAD EJECUTORA 01										VIGENCIA FISCAL: 2024				
RUBRO PRESUPUESTAL			APROPIACIÓN						TOTAL COMPROMISOS		AUTORIZACIÓN DE GIRO		EJEC AUTO GIRO % 14=13/8	
CÓDIGO 1	NOMBRE 2	CONCEPTO FUENTE	INICIAL 3	MODIFICACIONES		VIGENTE 6=(3+5)	SUSPENSIÓN 7	DISPONIBLE 8=(6-7)	MES 9	ACUMULADO 10	EJEC PRESUP 11=10/8	MES 12		ACUMULADO 13
				MES 4	ACUMULADO 5									
O212020070103010271311	Servicios de seguros de vida individual	1-100-1079	14.904.000	0	0	14.904.000	0	14.904.000	0	13.878.848	93,12%	4.850.769	4.850.769	32,55%
O21202007010304	Servicios de seguros de salud y de accidentes		199.481.000	0	0	199.481.000	0	199.481.000	0	198.702.900	99,61%	14.293.400	143.600.400	71,99%
O2120200701030471347	Servicio de seguro obligatorio de accidentes de tránsito (SOAT)	1-100-1079	9.833.000	0	0	9.833.000	0	9.833.000	0	9.054.900	92,09%	0	9.054.900	92,09%
O2120200701030471349	Otros servicios de seguros de salud n.c.p.	1-100-1079	189.648.000	0	0	189.648.000	0	189.648.000	0	189.648.000	100,00%	14.293.400	134.545.500	70,94%
O21202007010305	Otros servicios de seguros distintos a los seguros de vida (excepto los servicios de reaseguro)		194.553.000	0	0	194.553.000	0	194.553.000	121.695.176	165.037.903	84,83%	0	37.717.267	19,39%
O2120200701030571351	Servicios de seguros de vehículos automotores	1-100-1079	40.825.000	0	0	40.825.000	0	40.825.000	18.521.433	37.740.602	92,44%	0	17.839.939	43,70%
O2120200701030571354	Servicios de seguros contra incendio, terremoto o sustracción	1-100-1079	69.460.000	0	0	69.460.000	0	69.460.000	40.871.153	51.268.015	73,81%	0	8.562.121	12,33%
O2120200701030571355	Servicios de seguros generales de responsabilidad civil	1-100-1079	51.520.000	0	0	51.520.000	0	51.520.000	36.243.814	44.321.729	86,03%	0	6.654.871	12,92%
O2120200701030571359	Otros servicios de seguros distintos de los seguros de vida n.c.p.	1-100-1079	32.748.000	0	0	32.748.000	0	32.748.000	26.058.776	31.707.557	96,82%	0	4.660.338	14,23%
O2120200703	Servicios de arrendamiento o alquiler sin operario		54.009.000	0	0	54.009.000	0	54.009.000	0	20.700.466	38,33%	0	736.975	1,36%
O212020070373124	Servicios de arrendamiento sin opción de compra de computadores sin operario	1-100-1079	54.009.000	0	0	54.009.000	0	54.009.000	0	20.700.466	38,33%	0	736.975	1,36%
O21202008	Servicios prestados a las empresas y servicios de producción		1.172.905.000	0	900.000.000	2.072.905.000	0	2.072.905.000	572.793.460	1.707.867.820	82,39%	107.712.878	831.603.966	40,12%
O2120200802	Servicios jurídicos y contables		900.000	0	0	900.000	0	900.000	0	0	0,00%	0	0	0,00%
O212020080282130	Servicios de documentación y certificación jurídica	1-100-1079	900.000	0	0	900.000	0	900.000	0	0	0,00%	0	0	0,00%
O2120200803	Servicios profesionales, científicos y técnicos (excepto los servicios de investigación, urbanismo, jurídicos y de contabilidad)		10.000.000	0	0	10.000.000	0	10.000.000	0	0	0,00%	0	0	0,00%
O212020080383611	Servicios integrales de publicidad	1-100-1079	10.000.000	0	0	10.000.000	0	10.000.000	0	0	0,00%	0	0	0,00%
O2120200804	Servicios de telecomunicaciones, transmisión y suministro de información		87.497.000	0	0	87.497.000	0	87.497.000	0	77.547.000	88,63%	2.518.400	22.665.589	25,90%
O212020080484120	Servicios de telefonía fija (acceso)	1-100-1079	36.043.000	0	0	36.043.000	0	36.043.000	0	36.043.000	100,00%	0	0	0,00%
O212020080484190	Otros servicios de telecomunicaciones	1-100-1079	9.950.000	0	0	9.950.000	0	9.950.000	0	0	0,00%	0	0	0,00%
O212020080484222	Servicios de acceso a Internet de banda ancha	1-100-1079	41.504.000	0	0	41.504.000	0	41.504.000	0	41.504.000	100,00%	2.518.400	22.665.589	54,61%
O2120200805	Servicios de soporte		812.592.000	0	900.000.000	1.712.592.000	0	1.712.592.000	572.793.460	1.500.064.820	87,59%	96.091.500	736.449.879	43,00%
O212020080585250	Servicios de protección (guardas de seguridad)	1-100-1079	603.925.000	0	0	603.925.000	0	603.925.000	0	596.629.833	98,79%	0	592.932.383	98,18%
O212020080585250	Servicios de protección (guardas de seguridad)	3-200-F002	0	0	900.000.000	900.000.000	0	900.000.000	572.793.460	770.239.771	85,58%	87.946.260	109.032.064	12,11%
O212020080585330	Servicios de limpieza general	1-100-1079	208.667.000	0	0	208.667.000	0	208.667.000	0	133.195.216	63,83%	8.145.240	34.485.432	16,53%
O2120200806	Servicios de apoyo y de operación para la agricultura, la caza, la silvicultura, la pesca, la minería y los servicios públicos		100.863.000	0	0	100.863.000	0	100.863.000	0	100.863.000	100,00%	9.102.978	72.488.498	71,87%
O212020080686312	Servicios de distribución de electricidad (a comisión o por contrato)	1-100-1079	84.280.000	0	0	84.280.000	0	84.280.000	0	84.280.000	100,00%	6.388.290	59.750.580	70,90%
O212020080686320	Servicios de distribución de gas por tuberías (a comisión o por contrato)	1-100-1079	200.000	0	0	200.000	0	200.000	0	200.000	100,00%	0	67.960	33,98%
O212020080686330	Servicios de distribución de agua por tubería (a comisión o por contrato)	1-100-1079	16.383.000	0	0	16.383.000	0	16.383.000	0	16.383.000	100,00%	2.714.688	12.669.958	77,34%
O2120200807	Servicios de mantenimiento, reparación e instalación (excepto servicios de construcción)		121.053.000	0	0	121.053.000	0	121.053.000	0	29.393.000	24,28%	0	0	0,00%
O21202008078711099	Servicio de mantenimiento y reparación de otros productos metálicos elaborados n.c.p.	1-100-1079	2.000.000	0	0	2.000.000	0	2.000.000	0	0	0,00%	0	0	0,00%
O21202008078714199	Servicio de mantenimiento y reparación de vehículos automotores n.c.p.	1-100-1079	90.000.000	0	0	90.000.000	0	90.000.000	0	20.000.000	22,22%	0	0	0,00%
O21202008078715602	Servicio de mantenimiento y reparación de equipos de fuerza hidráulica y de potencia neumática, bombas, compresores y válvulas	1-100-1079	19.660.000	0	0	19.660.000	0	19.660.000	0	0	0,00%	0	0	0,00%
O21202008078715701	Servicio de mantenimiento y reparación de ascensores	1-100-1079	9.393.000	0	0	9.393.000	0	9.393.000	0	9.393.000	100,00%	0	0	0,00%
O2120200809	Otros servicios de fabricación; servicios de edición, impresión y reproducción; servicios de recuperación de materiales		40.000.000	0	0	40.000.000	0	40.000.000	0	0	0,00%	0	0	0,00%



SISTEMA DE PRESUPUESTO DISTRITAL
SECRETARIA DISTRITAL DE HACIENDA - DIRECCIÓN DISTRITAL DE PRESUPUESTO
EJECUCIÓN PRESUPUESTO
INFORME DE EJECUCIÓN DEL PRESUPUESTO DE GASTOS E INVERSIONES

13/11/2024
21:04:24

ENTIDAD: 0018 FONDO DE DESARROLLO LOCAL RAFAEL URIBE										MES: OCTUBRE		VIGENCIA FISCAL: 2024				
UNIDAD EJECUTORA: UNIDAD EJECUTORA 01																
RUBRO PRESUPUESTAL			APROPIACIÓN							TOTAL COMPROMISOS		AUTORIZACIÓN DE GIRO		EJEC AUTO GIRO % 14=13/8		
CÓDIGO 1	NOMBRE 2	CONCEPTO FUENTE	INICIAL 3	MODIFICACIONES		VIGENTE 6=(3+5)	SUSPENSIÓN 7	DISPONIBLE 8=(6-7)	MES 9	ACUMULADO 10	EJEC PRESUP 11=10/8	MES 12	ACUMULADO 13			
				MES 4	ACUMULADO 5											
O2120202008098912196	Servicio de estampación de prendas n.c.p.	1-100-1079	10.000.000	0	0	10.000.000	0	10.000.000	0	0	0,00%	0	0	0,00%		
O2120202008098912197	Servicios de impresión litográfica n.c.p.	1-100-1079	30.000.000	0	0	30.000.000	0	30.000.000	0	0	0,00%	0	0	0,00%		
O2120202009	Servicios para la comunidad, sociales y personales		25.725.000	0	0	25.725.000	0	25.725.000	0	25.725.000	100,00%	3.545.324	16.863.212	65,55%		
O212020200904	Servicios de alcantarillado, recolección, tratamiento y disposición de desechos - otros servicios de saneamiento ambiental		25.725.000	0	0	25.725.000	0	25.725.000	0	25.725.000	100,00%	3.545.324	16.863.212	65,55%		
O21202020090494110	Servicios de alcantarillado y tratamiento de aguas residuales	1-100-1079	17.501.000	0	0	17.501.000	0	17.501.000	0	17.501.000	100,00%	2.765.784	13.242.432	75,67%		
O21202020090494239	Servicios generales de recolección de otros desechos	1-100-1079	8.224.000	0	0	8.224.000	0	8.224.000	0	8.224.000	100,00%	779.540	3.620.780	44,03%		
O218	Gastos por tributos, tasas, contribuciones, multas, sanciones e intereses de mora		2.000.000	0	0	2.000.000	0	2.000.000	0	0	0,00%	0	0	0,00%		
O21805	Multas, sanciones e intereses de mora		2.000.000	0	0	2.000.000	0	2.000.000	0	0	0,00%	0	0	0,00%		
O2180501	Multas y sanciones		2.000.000	0	0	2.000.000	0	2.000.000	0	0	0,00%	0	0	0,00%		
O2180501004	Sanciones administrativas	1-100-1079	2.000.000	0	0	2.000.000	0	2.000.000	0	0	0,00%	0	0	0,00%		
O2190	Obligaciones por Pagar Funcionamiento		1.180.284.000	0	-542.258.786	638.025.214	0	638.025.214	0	597.072.090	93,58%	33.582.946	542.506.106	85,03%		
O219001	Obligaciones por Pagar Funcionamiento Vigencia Anterior	1-200-1071	1.102.412.000	0	-518.853.748	583.558.252	0	583.558.252	0	558.921.018	95,78%	24.832.513	530.853.723	90,97%		
O219002	Obligaciones por Pagar Funcionamiento Otras Vigencias	1-200-1071	77.872.000	0	-23.405.038	54.466.962	0	54.466.962	0	38.151.072	70,04%	8.750.433	11.652.383	21,39%		
O23	INVERSIÓN		191.661.510.000	0	-19.253.286.938	172.408.223.062	0	172.408.223.062	2.722.317.514	95.509.242.849	55,40%	15.151.357.319	52.811.454.234	30,63%		
O2301	DIRECTA		107.359.187.000	0	250.000.000	107.609.187.000	0	107.609.187.000	2.722.317.514	30.859.335.859	28,68%	11.533.813.451	23.400.530.085	21,75%		
O230116	Un Nuevo Contrato Social y Ambiental para la Bogotá del Siglo XXI		107.359.187.000	0	250.000.000	107.609.187.000	0	107.609.187.000	2.722.317.514	30.859.335.859	28,68%	11.533.813.451	23.400.530.085	21,75%		
O23011601	Hacer un nuevo contrato social con igualdad de oportunidades para la inclusión social, productiva y política		45.748.913.000	0	250.000.000	45.998.913.000	0	45.998.913.000	421.066.000	21.130.769.850	45,94%	10.661.183.762	18.741.797.956	40,74%		
O2301160101	Subsidios y transferencias para la equidad		19.766.500.000	0	0	19.766.500.000	0	19.766.500.000	384.690.000	15.377.670.000	77,80%	5.061.183.762	13.141.797.956	66,49%		
O23011601010000001636	Mejoramiento de la calidad de vida del adulto mayor en Rafael Uribe Uribe	1-100-1079	14.119.600.000	0	0	14.119.600.000	0	14.119.600.000	384.690.000	11.261.670.000	79,76%	945.183.762	9.025.797.956	63,92%		
O23011601010000002213	Rafael Uribe Uribe Solidaria	1-100-1079	5.646.900.000	0	0	5.646.900.000	0	5.646.900.000	0	4.116.000.000	72,89%	4.116.000.000	4.116.000.000	72,89%		
O2301160106	Sistema Distrital del Cuidado		7.348.494.000	0	0	7.348.494.000	0	7.348.494.000	0	0	0,00%	0	0	0,00%		
O23011601060000001653	Oportunidades para el desarrollo económico cultural y creativo en Rafael Uribe Uribe	1-100-1079	4.331.494.000	0	0	4.331.494.000	0	4.331.494.000	0	0	0,00%	0	0	0,00%		
O23011601060000001656	Prevención de la violencia intrafamiliar y sexual en Rafael Uribe Uribe	1-100-1079	800.000.000	0	0	800.000.000	0	800.000.000	0	0	0,00%	0	0	0,00%		
O23011601060000001657	Autocuidado y bienestar de la comunidad en Rafael Uribe Uribe	1-100-1079	717.000.000	0	0	717.000.000	0	717.000.000	0	0	0,00%	0	0	0,00%		
O23011601060000001658	Promoción y prevención de la salud en Rafael Uribe Uribe	1-100-1079	1.500.000.000	0	0	1.500.000.000	0	1.500.000.000	0	0	0,00%	0	0	0,00%		
O2301160112	Educación inicial: Bases sólidas para la vida		5.735.919.000	0	0	5.735.919.000	0	5.735.919.000	0	0	0,00%	0	0	0,00%		
O23011601120000001639	Educación integral para la primera infancia en Rafael Uribe Uribe	1-100-1079	2.272.645.000	0	0	2.272.645.000	0	2.272.645.000	0	0	0,00%	0	0	0,00%		
O23011601120000001639	Educación integral para la primera infancia en Rafael Uribe Uribe	1-200-1071	3.463.274.000	0	0	3.463.274.000	0	3.463.274.000	0	0	0,00%	0	0	0,00%		
O2301160114	Formación integral: más y mejor tiempo en los colegios		900.000.000	0	0	900.000.000	0	900.000.000	0	0	0,00%	0	0	0,00%		
O23011601140000001640	Calidad y permanencia en los colegios en Rafael Uribe Uribe	1-100-1079	900.000.000	0	0	900.000.000	0	900.000.000	0	0	0,00%	0	0	0,00%		
O2301160117	Jóvenes con capacidades: Proyecto de vida para la ciudadanía, la innovación y el trabajo del siglo XXI		5.680.000.000	0	0	5.680.000.000	0	5.680.000.000	0	5.600.000.000	98,59%	5.600.000.000	5.600.000.000	98,59%		
O23011601170000001642	Acceso y permanencia en la educación superior en Rafael Uribe Uribe	1-100-1079	2.136.726.000	0	0	2.136.726.000	0	2.136.726.000	0	2.136.726.000	100,00%	2.136.726.000	2.136.726.000	100,00%		
O23011601170000001642	Acceso y permanencia en la educación superior en Rafael Uribe Uribe	1-200-1071	3.463.274.000	0	0	3.463.274.000	0	3.463.274.000	0	3.463.274.000	100,00%	3.463.274.000	3.463.274.000	100,00%		
O23011601170000001644	Desarrollo de capacidades y fortalecimiento de habilidades en los y las adolescentes y jóvenes de Rafael Uribe Uribe	1-100-1079	80.000.000	0	0	80.000.000	0	80.000.000	0	0	0,00%	0	0	0,00%		
O2301160120	Bogotá, referente en cultura, deporte, recreación y actividad física, con parques para el desarrollo y la salud		1.200.000.000	0	0	1.200.000.000	0	1.200.000.000	36.376.000	36.376.000	3,03%	0	0	0,00%		



SISTEMA DE PRESUPUESTO DISTRITAL
SECRETARÍA DISTRITAL DE HACIENDA - DIRECCIÓN DISTRITAL DE PRESUPUESTO
EJECUCIÓN PRESUPUESTO
INFORME DE EJECUCIÓN DEL PRESUPUESTO DE GASTOS E INVERSIONES

13/11/2024
21:04:24

ENTIDAD: 0018 FONDO DE DESARROLLO LOCAL RAFAEL URIBE										MES: OCTUBRE		VIGENCIA FISCAL: 2024					
UNIDAD EJECUTORA: UNIDAD EJECUTORA 01										MES 9		ACUMULADO 10		MES 12		ACUMULADO 13	
CÓDIGO 1	NOMBRE 2	CONCEPTO FUENTE	INICIAL 3	MODIFICACIONES		VIGENTE 6=(3+5)	SUSPENSIÓN 7	DISPONIBLE 8=(6-7)	MES 9	ACUMULADO 10	EJEC PRESUP 11=10/8	AUTORIZACIÓN DE GIRO		EJEC AUTO GIRO % 14=13/8			
				MES 4	ACUMULADO 5							MES 12	ACUMULADO 13				
O2301160120000001646	Cultura, deporte y recreación para el bienestar de la ciudadanía de Rafael Uribe Uribe	1-100-I079	1.200.000.000	0	0	1.200.000.000	0	1.200.000.000	36.376.000	36.376.000	3,03%	0	0	0,00%			
O2301160121	Creación y vida cotidiana: Apropiación ciudadana del arte, la cultura y el patrimonio, para la democracia cultural		3.418.000.000	0	250.000.000	3.668.000.000	0	3.668.000.000	0	0	0,00%	0	0	0,00%			
O23011601210000001647	Apropiación del arte, la cultura y el patrimonio en Rafael Uribe Uribe	1-100-I079	3.361.200.000	0	0	3.361.200.000	0	3.361.200.000	0	0	0,00%	0	0	0,00%			
O23011601210000001647	Apropiación del arte, la cultura y el patrimonio en Rafael Uribe Uribe	3-100-F002	56.800.000	0	0	56.800.000	0	56.800.000	0	0	0,00%	0	0	0,00%			
O23011601210000001647	Apropiación del arte, la cultura y el patrimonio en Rafael Uribe Uribe	3-200-F002	0	0	250.000.000	250.000.000	0	250.000.000	0	0	0,00%	0	0	0,00%			
O2301160124	Bogotá región emprendedora e innovadora		1.700.000.000	0	0	1.700.000.000	0	1.700.000.000	0	116.723.850	6,87%	0	0	0,00%			
O23011601240000001649	Agricultura urbana productiva y sostenible en Rafael Uribe Uribe	1-100-I079	1.000.000.000	0	0	1.000.000.000	0	1.000.000.000	0	0	0,00%	0	0	0,00%			
O23011601240000001650	Cultura y emprendimiento con igualdad de oportunidades en Rafael Uribe Uribe	1-100-I079	700.000.000	0	0	700.000.000	0	700.000.000	0	116.723.850	16,67%	0	0	0,00%			
O23011602	Cambiar nuestros hábitos de vida para reverdecir a Bogotá y adaptarnos y mitigar la crisis climática		8.785.000.000	0	0	8.785.000.000	0	8.785.000.000	27.720.000	159.456.000	1,82%	18.159.900	101.875.766	1,16%			
O2301160227	Cambio cultural para la gestión de la crisis climática		1.090.000.000	0	0	1.090.000.000	0	1.090.000.000	0	0	0,00%	0	0	0,00%			
O23011602270000001660	Reverdecimiento y mitigación del cambio climático en Rafael Uribe Uribe	1-100-I079	1.090.000.000	0	0	1.090.000.000	0	1.090.000.000	0	0	0,00%	0	0	0,00%			
O2301160228	Bogotá protectora de sus recursos naturales		570.000.000	0	0	570.000.000	0	570.000.000	0	0	0,00%	0	0	0,00%			
O23011602280000001661	Restauración ecológica en Rafael Uribe Uribe	1-100-I079	570.000.000	0	0	570.000.000	0	570.000.000	0	0	0,00%	0	0	0,00%			
O2301160230	Eficiencia en la atención de emergencias		650.000.000	0	0	650.000.000	0	650.000.000	27.720.000	159.456.000	24,53%	18.159.900	101.875.766	15,67%			
O23011602300000001665	Reducción de riesgos por emergencias y desastres en Rafael Uribe Uribe	1-100-I079	650.000.000	0	0	650.000.000	0	650.000.000	27.720.000	159.456.000	24,53%	18.159.900	101.875.766	15,67%			
O2301160233	Más árboles y más y mejor espacio público		4.400.000.000	0	0	4.400.000.000	0	4.400.000.000	0	0	0,00%	0	0	0,00%			
O23011602330000001667	Árboles y medio ambiente en Rafael Uribe Uribe	1-100-I079	600.000.000	0	0	600.000.000	0	600.000.000	0	0	0,00%	0	0	0,00%			
O23011602330000001670	Más parques en Rafael Uribe Uribe	1-100-I079	3.800.000.000	0	0	3.800.000.000	0	3.800.000.000	0	0	0,00%	0	0	0,00%			
O2301160234	Bogotá protectora de los animales		1.050.000.000	0	0	1.050.000.000	0	1.050.000.000	0	0	0,00%	0	0	0,00%			
O23011602340000001673	Acciones responsables para la protección y cuidado animal en Rafael Uribe Uribe	1-100-I079	1.050.000.000	0	0	1.050.000.000	0	1.050.000.000	0	0	0,00%	0	0	0,00%			
O2301160238	Ecoeficiencia, reciclaje, manejo de residuos e inclusión de la población recicladora		1.025.000.000	0	0	1.025.000.000	0	1.025.000.000	0	0	0,00%	0	0	0,00%			
O23011602380000001675	Cambio de hábitos en el manejo de residuos para mitigar el cambio climático en Rafael Uribe Uribe	1-100-I079	1.025.000.000	0	0	1.025.000.000	0	1.025.000.000	0	0	0,00%	0	0	0,00%			
O23011603	Inspirar confianza y legitimidad para vivir sin miedo y ser epicentro de cultura ciudadana, paz y reconciliación		5.369.262.000	0	0	5.369.262.000	0	5.369.262.000	30.000.000	523.561.200	9,75%	30.643.666	270.296.267	5,03%			
O2301160339	Bogotá territorio de paz y atención integral a las víctimas del conflicto armado		359.000.000	0	0	359.000.000	0	359.000.000	0	0	0,00%	0	0	0,00%			
O23011603390000001678	Territorio de paz, memoria y reconciliación de las víctimas en Rafael Uribe Uribe	1-100-I079	359.000.000	0	0	359.000.000	0	359.000.000	0	0	0,00%	0	0	0,00%			
O2301160340	Más mujeres viven una vida libre de violencias, se sienten seguras y acceden con confianza al sistema de justicia		2.003.000.000	0	0	2.003.000.000	0	2.003.000.000	0	0	0,00%	0	0	0,00%			
O23011603400000001679	Mujeres con una vida libre de violencia y con confianza en la justicia en Rafael Uribe Uribe	1-100-I079	2.003.000.000	0	0	2.003.000.000	0	2.003.000.000	0	0	0,00%	0	0	0,00%			
O2301160343	Cultura ciudadana para la confianza, la convivencia y la participación desde la vida cotidiana		1.250.000.000	0	0	1.250.000.000	0	1.250.000.000	30.000.000	499.801.200	39,98%	24.703.666	248.714.267	19,90%			
O23011603430000001680	Ciudadanos más seguros y con confianza en la justicia en Rafael Uribe Uribe	1-100-I079	1.250.000.000	0	0	1.250.000.000	0	1.250.000.000	30.000.000	499.801.200	39,98%	24.703.666	248.714.267	19,90%			
O2301160345	Espacio público más seguro y construido colectivamente		1.007.262.000	0	0	1.007.262.000	0	1.007.262.000	0	23.760.000	2,36%	5.940.000	21.582.000	2,14%			
O23011603450000001681	Cultura ciudadana y uso óptimo del espacio público en Rafael Uribe Uribe	1-100-I079	1.007.262.000	0	0	1.007.262.000	0	1.007.262.000	0	23.760.000	2,36%	5.940.000	21.582.000	2,14%			
O2301160348	Plataforma institucional para la seguridad y justicia		750.000.000	0	0	750.000.000	0	750.000.000	0	0	0,00%	0	0	0,00%			
O23011603480000001682	Confianza ciudadana en la red institucional de justicia en Rafael Uribe Uribe	1-100-I079	600.000.000	0	0	600.000.000	0	600.000.000	0	0	0,00%	0	0	0,00%			
O23011603480000001684	Confianza y seguridad ciudadana en Rafael Uribe Uribe	1-100-I079	150.000.000	0	0	150.000.000	0	150.000.000	0	0	0,00%	0	0	0,00%			



SISTEMA DE PRESUPUESTO DISTRITAL
SECRETARIA DISTRITAL DE HACIENDA - DIRECCIÓN DISTRITAL DE PRESUPUESTO
EJECUCIÓN PRESUPUESTO
INFORME DE EJECUCIÓN DEL PRESUPUESTO DE GASTOS E INVERSIONES

13/11/2024
21:04:24

ENTIDAD: 0018 FONDO DE DESARROLLO LOCAL RAFAEL URIBE										MES: OCTUBRE		VIGENCIA FISCAL: 2024							
UNIDAD EJECUTORA: UNIDAD EJECUTORA 01										RUBRO PRESUPUESTAL		APROPIACIÓN			TOTAL COMPROMISOS		AUTORIZACIÓN DE GIRO		EJEC AUTO GIRO % 14=13/8
CÓDIGO 1	NOMBRE 2	CONCEPTO FUENTE	INICIAL 3	MODIFICACIONES		VIGENTE 6=(3+5)	SUSPENSIÓN 7	DISPONIBLE 8=(6-7)	MES 9	ACUMULADO 10	EJEC PRESUP 11=10/8	MES 12	ACUMULADO 13	EJEC AUTO GIRO % 14=13/8					
				MES 4	ACUMULADO 5														
O23011604	Hacer de Bogotá Región un modelo de movilidad multimodal, incluyente y sostenible		26.893.032.000	0	0	26.893.032.000	0	26.893.032.000	220.789.842	366.358.992	1,36%	4.141.300	30.012.883	0,11%					
O2301160449	Movilidad segura, sostenible y accesible		26.893.032.000	0	0	26.893.032.000	0	26.893.032.000	220.789.842	366.358.992	1,36%	4.141.300	30.012.883	0,11%					
O23011604490000001685	Movilidad multimodal, incluyente y sostenible en Rafael Uribe Uribe	1-100-I010	3.496.279.000	0	0	3.496.279.000	0	3.496.279.000	20.790.000	20.790.000	0,59%	0	0	0,00%					
O23011604490000001685	Movilidad multimodal, incluyente y sostenible en Rafael Uribe Uribe	1-100-I079	22.981.753.000	0	0	22.981.753.000	0	22.981.753.000	199.999.842	345.568.992	1,50%	4.141.300	30.012.883	0,13%					
O23011604490000001685	Movilidad multimodal, incluyente y sostenible en Rafael Uribe Uribe	3-200-F002	415.000.000	0	0	415.000.000	0	415.000.000	0	0	0,00%	0	0	0,00%					
O23011605	Construir Bogotá Región con gobierno abierto, transparente y ciudadanía consciente		20.562.980.000	0	0	20.562.980.000	0	20.562.980.000	2.022.741.672	8.679.189.817	42,21%	819.684.823	4.256.547.213	20,70%					
O2301160555	Fortalecimiento de Cultura Ciudadana y su institucionalidad		5.105.000.000	0	0	5.105.000.000	0	5.105.000.000	36.361.672	118.815.237	2,33%	10.718.638	10.718.638	0,21%					
O23011605550000001689	Participación ciudadana organizada y solidaria en Rafael Uribe Uribe	1-100-I079	5.105.000.000	0	0	5.105.000.000	0	5.105.000.000	36.361.672	118.815.237	2,33%	10.718.638	10.718.638	0,21%					
O2301160557	Gestión Pública Local		15.457.980.000	0	0	15.457.980.000	0	15.457.980.000	1.986.380.000	8.560.374.580	55,38%	808.966.185	4.245.828.575	27,47%					
O23011605570000001697	Gestión pública transparente y que rinde cuentas a la ciudadanía en Rafael Uribe Uribe	1-100-I079	8.582.060.000	0	0	8.582.060.000	0	8.582.060.000	1.372.585.000	6.128.789.580	71,41%	611.527.285	3.166.840.674	36,90%					
O23011605570000001698	Inspección, vigilancia y control en Rafael Uribe Uribe	1-100-I079	6.875.920.000	0	0	6.875.920.000	0	6.875.920.000	613.795.000	2.431.585.000	35,36%	197.438.900	1.079.187.901	15,70%					
O2306	OBLIGACIONES POR PAGAR		84.302.323.000	0	-19.503.286.938	64.799.036.062	0	64.799.036.062	0	64.649.906.990	99,77%	3.617.543.868	29.410.924.149	45,39%					
O230616	Un Nuevo Contrato Social y Ambiental para la Bogotá del Siglo XXI		67.314.290.000	0	-14.500.643.238	52.813.646.762	0	52.813.646.762	0	52.784.265.228	99,94%	3.453.558.526	26.724.679.670	50,60%					
O23061601	Hacer un nuevo contrato social con igualdad de oportunidades para la inclusión social, productiva y política		20.599.366.000	0	-8.969.841.778	11.629.524.222	0	11.629.524.222	0	11.613.361.722	99,86%	297.995.917	3.473.500.333	29,87%					
O2306160101	Subsidios y transferencias para la equidad		3.020.810.000	0	-2.213.194.086	807.615.914	0	807.615.914	0	791.453.414	98,00%	0	668.202.272	82,74%					
O23061601010000001636	Mejoramiento de la calidad de vida del adulto mayor en Rafael Uribe Uribe	1-200-I071	2.801.690.000	0	-2.177.368.086	624.321.914	0	624.321.914	0	608.159.414	97,41%	0	592.009.872	94,82%					
O23061601010000002213	Rafael Uribe Uribe Solidaria	1-200-I071	219.120.000	0	-35.826.000	183.294.000	0	183.294.000	0	183.294.000	100,00%	0	76.192.400	41,57%					
O2306160106	Sistema Distrital del Cuidado		6.371.536.000	0	-402.086.343	5.969.449.657	0	5.969.449.657	0	5.969.449.657	100,00%	97.995.917	2.048.666.241	34,32%					
O23061601060000001653	Oportunidades para el desarrollo económico cultural y creativo en Rafael Uribe Uribe	1-200-I071	2.710.536.000	0	-372.294.000	2.338.242.000	0	2.338.242.000	0	2.338.242.000	100,00%	0	920.308.589	39,36%					
O23061601060000001656	Prevención de la violencia intrafamiliar y sexual en Rafael Uribe Uribe	1-200-I071	777.000.000	0	-13.066.228	763.933.772	0	763.933.772	0	763.933.772	100,00%	97.995.917	347.807.625	45,53%					
O23061601060000001657	Autocuidado y bienestar de la comunidad en Rafael Uribe Uribe	1-200-I071	634.000.000	0	-16.721.686	617.278.314	0	617.278.314	0	617.278.314	100,00%	0	555.550.482	90,00%					
O23061601060000001658	Promoción y prevención de la salud en Rafael Uribe Uribe	1-200-I071	2.250.000.000	0	-4.429	2.249.995.571	0	2.249.995.571	0	2.249.995.571	100,00%	0	224.999.545	10,00%					
O2306160112	Educación inicial: Bases sólidas para la vida		5.020.000.000	0	-5.020.000.000	0	0	0	0	0	0,00%	0	0	0,00%					
O23061601120000001639	Educación integral para la primera infancia en Rafael Uribe Uribe	1-200-I071	5.020.000.000	0	-5.020.000.000	0	0	0	0	0	0,00%	0	0	0,00%					
O2306160114	Formación integral: más y mejor tiempo en los colegios		1.200.000.000	0	-1.200.000.000	0	0	0	0	0	0,00%	0	0	0,00%					
O23061601140000001640	Calidad y permanencia en los colegios en Rafael Uribe Uribe	1-200-I071	1.200.000.000	0	-1.200.000.000	0	0	0	0	0	0,00%	0	0	0,00%					
O2306160117	Jóvenes con capacidades: Proyecto de vida para la ciudadanía, la innovación y el trabajo del siglo XXI		500.000.000	0	-17.556	499.982.444	0	499.982.444	0	499.982.444	100,00%	0	0	0,00%					
O23061601170000001644	Desarrollo de capacidades y fortalecimiento de habilidades en los y las adolescentes y jóvenes de Rafael Uribe Uribe	1-200-I071	500.000.000	0	-17.556	499.982.444	0	499.982.444	0	499.982.444	100,00%	0	0	0,00%					
O2306160120	Bogotá, referente en cultura, deporte, recreación y actividad física, con parques para el desarrollo y la salud		1.000.000.000	0	-13.115.603	986.884.397	0	986.884.397	0	986.884.397	100,00%	0	74.484.124	7,55%					
O23061601200000001646	Cultura, deporte y recreación para el bienestar de la ciudadanía de Rafael Uribe Uribe	1-200-I071	1.000.000.000	0	-13.115.603	986.884.397	0	986.884.397	0	986.884.397	100,00%	0	74.484.124	7,55%					
O2306160121	Creación y vida cotidiana: Apropiación ciudadana del arte, la cultura y el patrimonio, para la democracia cultural		2.177.020.000	0	480	2.177.020.480	0	2.177.020.480	0	2.177.020.480	100,00%	200.000.000	682.147.696	31,33%					
O23061601210000001647	Apropiación del arte, la cultura y el patrimonio en Rafael Uribe Uribe	1-200-I071	2.177.020.000	0	480	2.177.020.480	0	2.177.020.480	0	2.177.020.480	100,00%	200.000.000	682.147.696	31,33%					
O2306160124	Bogotá región emprendedora e innovadora		1.310.000.000	0	-121.428.670	1.188.571.330	0	1.188.571.330	0	1.188.571.330	100,00%	0	0	0,00%					
O23061601240000001649	Agricultura urbana productiva y sostenible en Rafael Uribe Uribe	1-200-I071	800.000.000	0	-106.570.100	693.429.900	0	693.429.900	0	693.429.900	100,00%	0	0	0,00%					
O23061601240000001650	Cultura y emprendimiento con igualdad de oportunidades en Rafael Uribe Uribe	1-200-I071	510.000.000	0	-14.858.570	495.141.430	0	495.141.430	0	495.141.430	100,00%	0	0	0,00%					



SISTEMA DE PRESUPUESTO DISTRITAL
SECRETARIA DISTRITAL DE HACIENDA - DIRECCIÓN DISTRITAL DE PRESUPUESTO
EJECUCIÓN PRESUPUESTO
INFORME DE EJECUCIÓN DEL PRESUPUESTO DE GASTOS E INVERSIONES

13/11/2024
21:04:24


ENTIDAD: 0018 FONDO DE DESARROLLO LOCAL RAFAEL URIBE										MES: OCTUBRE		VIGENCIA FISCAL: 2024			
UNIDAD EJECUTORA: UNIDAD EJECUTORA 01															
RUBRO PRESUPUESTAL			APROPIACIÓN						TOTAL COMPROMISOS		AUTORIZACIÓN DE GIRO		EJEC AUTO GIRO % 14=13/8		
CÓDIGO 1	NOMBRE 2	CONCEPTO FUENTE	INICIAL 3	MODIFICACIONES		VIGENTE 6=(3+5)	SUSPENSIÓN 7	DISPONIBLE 8=(6-7)	MES 9	ACUMULADO 10	EJEC PRESUP 11=10/8	MES 12		ACUMULADO 13	
				MES 4	ACUMULADO 5										
O23061602	Cambiar nuestros hábitos de vida para reverdecir a Bogotá y adaptarnos y mitigar la crisis climática		7.946.945.000	0	-903.537.932	7.043.407.068	0	7.043.407.068	0	7.043.407.068	100,00%	447.249.667	2.232.002.766	31,69%	
O2306160227	Cambio cultural para la gestión de la crisis climática		991.000.000	0	-11.916.508	979.083.492	0	979.083.492	0	979.083.492	100,00%	0	137.048.712	14,00%	
O230616022270000001660	Reverdecimiento y mitigación del cambio climático en Rafael Uribe Uribe	1-200-1071	991.000.000	0	-11.916.508	979.083.492	0	979.083.492	0	979.083.492	100,00%	0	137.048.712	14,00%	
O2306160228	Bogotá protectora de sus recursos naturales		530.000.000	0	-7.018.894	522.981.106	0	522.981.106	0	522.981.106	100,00%	0	0	0,00%	
O23061602280000001661	Restauración ecológica en Rafael Uribe Uribe	1-200-1071	530.000.000	0	-7.018.894	522.981.106	0	522.981.106	0	522.981.106	100,00%	0	0	0,00%	
O2306160230	Eficiencia en la atención de emergencias		457.534.000	0	-311.715.126	145.818.874	0	145.818.874	0	145.818.874	100,00%	0	108.000.600	74,06%	
O23061602300000001665	Reducción de riesgos por emergencias y desastres en Rafael Uribe Uribe	1-200-1071	457.534.000	0	-311.715.126	145.818.874	0	145.818.874	0	145.818.874	100,00%	0	108.000.600	74,06%	
O2306160233	Más árboles y más y mejor espacio público		3.703.411.000	0	-5.377.866	3.698.033.132	0	3.698.033.132	0	3.698.033.132	100,00%	447.249.667	977.207.163	26,43%	
O23061602330000001667	Árboles y medio ambiente en Rafael Uribe Uribe	1-200-1071	293.406.000	0	-5.303.906	288.102.094	0	288.102.094	0	288.102.094	100,00%	0	10.535.452	3,66%	
O23061602330000001670	Más parques en Rafael Uribe Uribe	1-200-1071	3.410.005.000	0	-73.962	3.409.931.038	0	3.409.931.038	0	3.409.931.038	100,00%	447.249.667	966.671.711	28,35%	
O2306160234	Bogotá protectora de los animales		1.240.000.000	0	-465.000.000	775.000.000	0	775.000.000	0	775.000.000	100,00%	0	651.000.000	84,00%	
O23061602340000001673	Acciones responsables para la protección y cuidado animal en Rafael Uribe Uribe	1-200-1071	1.240.000.000	0	-465.000.000	775.000.000	0	775.000.000	0	775.000.000	100,00%	0	651.000.000	84,00%	
O2306160238	Ecoeficiencia, reciclaje, manejo de residuos e inclusión de la población recicladora		1.025.000.000	0	-102.509.536	922.490.464	0	922.490.464	0	922.490.464	100,00%	0	358.746.291	38,89%	
O23061602380000001675	Cambio de hábitos en el manejo de residuos para mitigar el cambio climático en Rafael Uribe Uribe	1-200-1071	1.025.000.000	0	-102.509.536	922.490.464	0	922.490.464	0	922.490.464	100,00%	0	358.746.291	38,89%	
O23061603	Inspirar confianza y legitimidad para vivir sin miedo y ser epicentro de cultura ciudadana, paz y reconciliación		5.187.667.000	0	-406.725.144	4.780.941.856	0	4.780.941.856	0	4.780.775.189	100,00%	124.487.806	1.514.040.932	31,67%	
O2306160339	Bogotá territorio de paz y atención integral a las víctimas del conflicto armado		368.000.000	0	-45.624.330	322.375.670	0	322.375.670	0	322.375.670	100,00%	0	0	0,00%	
O23061603390000001678	Territorio de paz, memoria y reconciliación de las víctimas en Rafael Uribe Uribe	1-200-1071	368.000.000	0	-45.624.330	322.375.670	0	322.375.670	0	322.375.670	100,00%	0	0	0,00%	
O2306160340	Más mujeres viven una vida libre de violencias, se sienten seguras y acceden con confianza al sistema de justicia		1.200.000.000	0	-90.043.749	1.109.956.251	0	1.109.956.251	0	1.109.956.251	100,00%	0	998.960.626	90,00%	
O23061603400000001679	Mujeres con una vida libre de violencia y con confianza en la justicia en Rafael Uribe Uribe	1-200-1071	1.200.000.000	0	-90.043.749	1.109.956.251	0	1.109.956.251	0	1.109.956.251	100,00%	0	998.960.626	90,00%	
O2306160343	Cultura ciudadana para la confianza, la convivencia y la participación desde la vida cotidiana		815.014.000	0	-81.803.782	733.210.218	0	733.210.218	0	733.043.551	99,98%	0	319.593.934	43,59%	
O23061603430000001680	Ciudadanos más seguros y con confianza en la justicia en Rafael Uribe Uribe	1-200-1071	815.014.000	0	-81.803.782	733.210.218	0	733.210.218	0	733.043.551	99,98%	0	319.593.934	43,59%	
O2306160345	Espacio público más seguro y construido colectivamente		486.653.000	0	-160.671.254	325.981.746	0	325.981.746	0	325.981.746	100,00%	0	65.026.666	19,95%	
O23061603450000001681	Cultura ciudadana y uso óptimo del espacio público en Rafael Uribe Uribe	1-200-1071	486.653.000	0	-160.671.254	325.981.746	0	325.981.746	0	325.981.746	100,00%	0	65.026.666	19,95%	
O2306160348	Plataforma institucional para la seguridad y justicia		2.318.000.000	0	-28.582.029	2.289.417.971	0	2.289.417.971	0	2.289.417.971	100,00%	124.487.806	130.459.706	5,70%	
O23061603480000001682	Confianza ciudadana en la red institucional de justicia en Rafael Uribe Uribe	1-200-1071	750.000.000	0	-16.315.316	733.684.684	0	733.684.684	0	733.684.684	100,00%	124.487.806	130.459.706	17,78%	
O23061603480000001684	Confianza y seguridad ciudadana en Rafael Uribe Uribe	1-200-1071	1.568.000.000	0	-12.266.713	1.555.733.287	0	1.555.733.287	0	1.555.733.287	100,00%	0	0	0,00%	
O23061604	Hacer de Bogotá Región un modelo de movilidad multimodal, incluyente y sostenible		24.200.059.000	0	-2.691.370.817	21.508.688.183	0	21.508.688.183	0	21.508.688.183	100,00%	2.313.061.602	14.121.904.900	65,66%	
O2306160449	Movilidad segura, sostenible y accesible		24.200.059.000	0	-2.691.370.817	21.508.688.183	0	21.508.688.183	0	21.508.688.183	100,00%	2.313.061.602	14.121.904.900	65,66%	
O23061604490000001685	Movilidad multimodal, incluyente y sostenible en Rafael Uribe Uribe	1-200-1071	24.200.059.000	0	-2.691.370.817	21.508.688.183	0	21.508.688.183	0	21.508.688.183	100,00%	2.313.061.602	14.121.904.900	65,66%	
O23061605	Construir Bogotá Región con gobierno abierto, transparente y ciudadanía consciente		9.380.253.000	0	-1.529.167.567	7.851.085.433	0	7.851.085.433	0	7.838.033.066	99,83%	270.763.534	5.383.230.739	68,57%	
O2306160555	Fortalecimiento de Cultura Ciudadana y su institucionalidad		4.423.996.000	0	-131.550.431	4.292.445.569	0	4.292.445.569	0	4.292.445.569	100,00%	238.807.055	2.130.140.600	49,63%	
O23061605550000001689	Participación ciudadana organizada y solidaria en Rafael Uribe Uribe	1-200-1071	4.423.996.000	0	-131.550.431	4.292.445.569	0	4.292.445.569	0	4.292.445.569	100,00%	238.807.055	2.130.140.600	49,63%	
O2306160557	Gestión Pública Local		4.956.257.000	0	-1.397.617.136	3.558.639.864	0	3.558.639.864	0	3.545.587.497	99,63%	31.956.479	3.253.090.139	91,41%	
O23061605570000001697	Gestión pública transparente y que rinde cuentas a la ciudadanía en Rafael Uribe Uribe	1-200-1071	3.296.399.000	0	-830.312.303	2.466.086.697	0	2.466.086.697	0	2.453.694.130	99,50%	16.776.479	2.315.306.772	93,89%	



SISTEMA DE PRESUPUESTO DISTRITAL
SECRETARIA DISTRITAL DE HACIENDA - DIRECCIÓN DISTRITAL DE PRESUPUESTO
EJECUCIÓN PRESUPUESTO
INFORME DE EJECUCIÓN DEL PRESUPUESTO DE GASTOS E INVERSIONES


13/11/2024
21:04:24

ENTIDAD: 0018 FONDO DE DESARROLLO LOCAL RAFAEL URIBE										MES: OCTUBRE				
UNIDAD EJECUTORA: UNIDAD EJECUTORA 01										VIGENCIA FISCAL: 2024				
RUBRO PRESUPUESTAL			APROPIACIÓN						TOTAL COMPROMISOS		EJEC PRESUP 11=10/8	AUTORIZACIÓN DE GIRO		EJEC AUTO GIRO % 14=13/8
CÓDIGO 1	NOMBRE 2	CONCEPTO FUENTE	INICIAL 3	MODIFICACIONES		VIGENTE 6=(3+5)	SUSPENSIÓN 7	DISPONIBLE 8=(6-7)	MES 9	ACUMULADO 10		MES 12	ACUMULADO 13	
				MES 4	ACUMULADO 5									
O23061605570000001698	Inspección, vigilancia y control en Rafael Uribe Uribe	1-200-1071	1.659.858.000	0	-567.304.833	1.092.553.167	0	1.092.553.167	0	1.091.893.367	99,94%	15.180.000	937.783.367	85,83%
O230690	Obligaciones por pagar Inversión vigencias anteriores	1-200-1071	16.988.033.000	0	-5.002.643.700	11.985.389.300	0	11.985.389.300	0	11.865.641.762	99,00%	163.985.342	2.686.244.479	22,41%
O4	Disponibilidad final		0	0	0	0	0	0	0	0	0,00%	0	0	0,00%
TOTAL GASTOS + DISPONIBILIDAD FINAL			196.238.648.000	0	-18.895.545.724	177.343.102.276	0	177.343.102.276	3.416.806.150	99.763.065.589	56,25%	15.433.722.836	55.449.235.680	31,27%


 PAOLA PERDOMO

CLAUDIA PATRICIA FORERO GAMBOA
 DIANA ROCIO SANCHEZ CURREA
 PAOLA ROCIO PERDOMO ORTEGA

RESPONSABLE DEL PRESUPUESTO


 DIMELZA MENDOZA RUEDA

DIANA CAROLINA SÁNCHEZ CASTILLO
 DIMELZA MENDOZA RUEDA
 EDUARD HUMBERTO QUINTANA ARELLANO

ORDENADOR DEL GASTO

SISTEMA DE PRESUPUESTO DISTRITAL - BOGDATA
SECRETARIA DE HACIENDA - DIRECCIÓN DISTRITAL DE PRESUPUESTO
EJECUCIÓN DEL PRESUPUESTO DE RENTAS E INGRESOS


13/11/2024
21:06:50

ENTIDAD		0018 - FONDO DE DESARROLLO LOCAL RAFAEL URIBE				VIGENCIA FISCAL: 2024			
UNIDAD EJECUTORA		UNIDAD EJECUTORA 01				MES: OCTUBRE			
RUBRO PRESUPUESTAL		PRESUPUESTO INICIAL 3	MODIFICACIONES		PRESUPUESTO DEFINITIVO 6=(3+5)	RECAUDOS		EJEC. PRES. % 9=(8/6)	SALDO POR RECAUDAR 10=(6-8)
CÓDIGO 1	NOMBRE 2		MES 4	ACUMULADO 5		MES 7	ACUMULADO 8		
O1	Ingresos	196.238.648.000	0	-18.895.545.724	177.343.102.276	55.160.271.436	177.720.406.656	100,21%	-377.304.380
O10	Disponibilidad Inicial	85.482.607.000	0	-20.045.545.724	65.437.061.276	0	65.437.061.276	100,00%	0
O1002	Bancos	85.482.607.000	0	-20.045.545.724	65.437.061.276	0	65.437.061.276	100,00%	0
O11	Ingresos Corrientes	110.337.241.000	0	0	110.337.241.000	55.157.418.248	110.356.436.256	100,02%	-19.195.256
O1102	Ingresos no tributarios	110.337.241.000	0	0	110.337.241.000	55.157.418.248	110.356.436.256	100,02%	-19.195.256
O110203	Multas, sanciones e intereses de mora	50.000.000	0	0	50.000.000	15.137.354	64.265.722	128,53%	-14.265.722
O110203001	Multas y sanciones	50.000.000	0	0	50.000.000	10.745.754	49.492.201	98,98%	507.799
O11020300123	Sanciones urbanísticas	50.000.000	0	0	50.000.000	10.745.754	49.492.201	98,98%	507.799
O110203002	Intereses de mora	0	0	0	0	4.391.600	14.773.521	0,00%	-14.773.521
O11020300207	Intereses de mora n.c.p	0	0	0	0	4.391.600	14.773.521	0,00%	-14.773.521
O110205	Venta de bienes y servicios	3.000.000	0	0	3.000.000	160.394	7.929.534	264,32%	-4.929.534
O110205001	Ventas de establecimientos de mercado	3.000.000	0	0	3.000.000	160.394	7.929.534	264,32%	-4.929.534
O11020500109	Servicios para la comunidad, sociales y personales	3.000.000	0	0	3.000.000	160.394	7.929.534	264,32%	-4.929.534
O1102050010901	Servicios de la administración pública y otros servicios prestados a la comunidad en general	3.000.000	0	0	3.000.000	160.394	7.929.534	264,32%	-4.929.534
O110205001090101	Servicios administrativos del gobierno	3.000.000	0	0	3.000.000	160.394	7.929.534	264,32%	-4.929.534
O11020500109010112	Servicios ejecutivos de la administración pública	3.000.000	0	0	3.000.000	160.394	7.929.534	264,32%	-4.929.534
O110206	Transferencias corrientes	110.284.241.000	0	0	110.284.241.000	55.142.120.500	110.284.241.000	100,00%	0
O110206006	Transferencias de otras entidades del gobierno general	110.284.241.000	0	0	110.284.241.000	55.142.120.500	110.284.241.000	100,00%	0
O11020600606	Otras unidades de gobierno	110.284.241.000	0	0	110.284.241.000	55.142.120.500	110.284.241.000	100,00%	0
O12	Recursos de capital	418.800.000	0	1.150.000.000	1.568.800.000	2.853.188	1.926.909.124	122,83%	-358.109.124
O1202	Excedentes financieros	0	0	1.150.000.000	1.150.000.000	0	1.150.000.000	100,00%	0
O120203	Fondos de Desarrollo Local Distrito de Bogotá	0	0	1.150.000.000	1.150.000.000	0	1.150.000.000	100,00%	0
O1205	Rendimientos financieros	3.800.000	0	0	3.800.000	2.853.188	56.382.507	1.483,75%	-52.582.507
O120502	Depósitos	3.800.000	0	0	3.800.000	2.853.188	56.382.507	1.483,75%	-52.582.507
O12050205	Recursos propios de libre destinación	3.800.000	0	0	3.800.000	2.853.188	56.382.507	1.483,75%	-52.582.507
O1210	Recursos del balance	415.000.000	0	0	415.000.000	0	415.000.000	100,00%	0

SISTEMA DE PRESUPUESTO DISTRITAL - BOGDATA
SECRETARÍA DE HACIENDA - DIRECCIÓN DISTRITAL DE PRESUPUESTO
EJECUCIÓN DEL PRESUPUESTO DE RENTAS E INGRESOS


13/11/2024
21:06:50

ENTIDAD		0018 - FONDO DE DESARROLLO LOCAL RAFAEL URIBE		VIGENCIA FISCAL: 2024					
UNIDAD EJECUTORA		UNIDAD EJECUTORA 01		MES:		OCTUBRE			
RUBRO PRESUPUESTAL		PRESUPUESTO INICIAL 3	MODIFICACIONES		PRESUPUESTO DEFINITIVO 6=(3+5)	RECAUDOS		EJEC. PRES. % 9=(8/6)	SALDO POR RECAUDAR 10=(6-8)
CÓDIGO 1	NOMBRE 2		MES 4	ACUMULADO 5		MES 7	ACUMULADO 8		
O121002	Superávit fiscal	415.000.000	0	0	415.000.000	0	415.000.000	100,00%	0
O12100204	No incorporado de vigencias anteriores	415.000.000	0	0	415.000.000	0	415.000.000	100,00%	0
O1210020403	Ingresos de libre destinación	415.000.000	0	0	415.000.000	0	415.000.000	100,00%	0
O1213	Reintegros y otros recursos no apropiados	0	0	0	0	0	305.526.617	0,00%	-305.526.617
O121301	Reintegros	0	0	0	0	0	305.526.617	0,00%	-305.526.617
TOTAL INGRESOS + DISPONIBILIDAD INICIAL		196.238.648.000	0	-18.895.545.724	177.343.102.276	55.160.271.436	177.720.406.656	100,21%	-377.304.380



CLAUDIA PATRICIA FORERO GAMBOA
DIANA ROCIO SANCHEZ CURREA
PAOLA ROCIO PERDOMO ORTEGA

RESPONSABLE DEL PRESUPUESTO



DIANA CAROLINA SÁNCHEZ CASTILLO
DIMELZA MENDOZA RUEDA
EDUARD HUMBERTO QUINTANA ARELLANO

ORDENADOR DEL GASTO