


SISTEMA DE PRESUPUESTO DISTRITAL
SECRETARIA DISTRITAL DE HACIENDA DIRECCION DISTRITAL DE PRESUPUESTO
EJECUCION PRESUPUESTAL DE INGRESOS

ENTIDAD: 018 FONDO DE DESARROLLO LOCAL RAFAEL URIBE								MES NOVIEMBRE	
UNIDAD EJECUTORA 01 UNIDAD EJECUTORA								2021	
RUBRO		APROPIACION			RECAUDOS		Eje Ptal %	SALDO POR RECAUDAR	
CODIGO	NOMBRE	APROPIACION INICIAL	MODIFICACIONES		PRESUPUESTO DEFINITIVO	MES			ACUMULADO
			MES	ACUMULADO					
11	DISPONIBILIDAD INICIAL	52.879.133.000		- 15.553.449.008	37.325.683.992	-	37.325.683.992	100,00%	-
12	INGRESOS	56.780.772.000		8.755.715.921	65.536.487.921	3.714.817	65.748.308.751	100,32%	- 211.820.830
121	INGRESOS CORRIENTES	100.100.000		-	100.100.000	3.714.817	91.680.836	91,59%	8.419.164
12102	NO TRIBUTARIOS	100.100.000		-	100.100.000	3.714.817	91.680.836	91,59%	8.419.164
1210204	Multas, sanciones e intereses moratorios	100.000.000		-	100.000.000	3.643.567	70.121.764	70,12%	29.878.236
121020401	Multas	100.000.000		-	100.000.000	3.643.567	70.121.764	70,12%	29.878.236
12102040105	Urbanísticas	80.000.000		-	80.000.000	3.643.567	70.121.764	87,65%	9.878.236
12102040109	Multas no especificadas en otro numeral rentístico	20.000.000		-	20.000.000	-	-	0,00%	20.000.000
1210205	Venta de bienes y servicios	100.000		-	100.000	71.250	21.559.072	21559,07%	- 21.459.072
121020501	Servicios para la comunidad, sociales y personas	100.000		-	100.000	71.250	21.559.072	21559,07%	- 21.459.072
12102050101	Servicios de la administración pública y otros servicios prestados a la comunidad en general	100.000		-	100.000	71.250	21.559.072	21559,07%	- 21.459.072
1210205010101	Servicios administrativos del Gobierno	100.000		-	100.000	71.250	21.559.072	21559,07%	- 21.459.072
121020501010101	Servicios ejecutivos de la Administración Pública	100.000		-	100.000	71.250	21.559.072	21559,07%	- 21.459.072
124	RECURSOS DE CAPITAL	158.355.000		8.755.715.921	8.914.070.921	-	9.134.310.915	102,47%	- 220.239.994
12405	RENDIMIENTOS FINANCIEROS	3.105.000		-	3.105.000	-	287.106	9,25%	2.817.894
1240502	Depósitos	3.105.000		-	3.105.000	-	287.106	9,25%	2.817.894
124050204	Recursos propios de libre destinación	3.105.000		-	3.105.000	-	287.106	9,25%	2.817.894
12407	Excedentes Financieros	-		8.755.715.921	8.755.715.921	-	8.755.715.921	100,00%	-
1240703	Fondos de Desarrollo Local	-		8.755.715.921	8.755.715.921	-	8.755.715.921	100,00%	-
12409	REINTEGROS	155.250.000		-	155.250.000	-	378.307.888	243,68%	- 223.057.888
125	TRANSFERENCIAS ADMINISTRACION CENTRAL	56.522.317.000		-	56.522.317.000	-	56.522.317.000	100,00%	-
12501	Aporte Ordinario	56.522.317.000		-	56.522.317.000	-	56.522.317.000	100,00%	-
1250101	Vigencia	56.522.317.000		-	56.522.317.000	-	56.522.317.000	100,00%	-
	TOTAL INGRESOS + DISPONIBILIDAD INICIAL	109.659.905.000		- 6.797.733.087	102.862.171.913	3.714.817	103.073.992.743	100,21%	- 211.820.830


EDUARD HUMBERTO QUINTANA ARELLANO
 ALCALDE LOCAL DE RAFAEL URIBE URIBE

CC No. 1031164535
 Teléfono: 0312392661


DIANA ROCIO SANCHEZ CURREA
 RESPONSABLE DEL PRESUPUESTO

CC No. 1072492169
 Teléfono: 0312392661

SISTEMA DE PRESUPUESTO DISTRITAL
SECRETARIA DISTRITAL DE HACIENDA DIRECCION DISTRITAL DE PRESUPUESTO
EJECUCION PRESUPUESTAL DE GASTOS

ENTIDAD: 018 FONDO DE DESARROLLO LOCAL RAFAEL URIBE																		
UNIDAD EJECUTORA 01 UNIDAD EJECUTORA																		
												MES		NOVIEMBRE				
												VIGENCIA FISCAL		2021				
RUBRO		APROPIACION					TOTAL CDPS		SALDO APR.DISPONIBLE	Eje Plal % CDPS	TOTAL COMPROMISOS		SALDO POR COMPROMETER	Eje Plal % COMPROMIS	TOTAL GIROS			
		CODIGO	NOMBRE	APROPIACION INICIAL	MODIFICACIONES		VIGENTE	DISPONIBLE			MES	ACUMULADO			MES	ACUMULADO	MES	ACUMULADO
13	GASTOS				109.659.905.000	-			-	6.797.733.087			102.862.171.913	102.862.171.913				
131	GASTOS DE FUNCIONAMIENTO	3.927.413.000	-	-	463.305.407	3.464.107.593	3.464.107.593	52.072.377	3.101.360.712	362.746.881	89,53%	39.496.332	2.975.632.601	125.728.111	85,90%	220.811.836	2.310.311.814	66,69%
131	FUNCIONAMIENTO	2.748.000.000	-	-	2.748.000.000	2.748.000.000	2.748.000.000	52.072.377	2.415.007.735	332.992.265	87,88%	39.496.332	2.289.279.624	125.728.111	83,31%	217.090.111	1.707.123.989	62,12%
13101	Gastos de personal	1.044.450.000	-	-	1.044.450.000	1.044.450.000	1.044.450.000	-	1.044.450.000	-	100,00%	-	1.044.450.000	-	100,00%	84.143.488	888.989.668	85,12%
1310104	Otros servidores de categoría especial	1.044.450.000	-	-	1.044.450.000	1.044.450.000	1.044.450.000	-	1.044.450.000	-	100,00%	-	1.044.450.000	-	100,00%	84.143.488	888.989.668	85,12%
131010401	Honorarios	1.044.450.000	-	-	1.044.450.000	1.044.450.000	1.044.450.000	-	1.044.450.000	-	100,00%	-	1.044.450.000	-	100,00%	84.143.488	888.989.668	85,12%
13101040102	Honorarios Ediles	1.044.450.000	-	-	1.044.450.000	1.044.450.000	1.044.450.000	-	1.044.450.000	-	100,00%	-	1.044.450.000	-	100,00%	84.143.488	888.989.668	85,12%
13102	Adquisición de bienes y servicios	1.703.550.000	-	2.000.000	2.000.000	1.701.550.000	1.701.550.000	52.072.377	1.370.557.735	330.992.265	80,55%	39.496.332	1.244.829.624	125.728.111	73,16%	132.946.623	818.134.321	48,08%
1310201	Adquisición de activos no financieros	73.220.000	-	10.500.000	10.500.000	62.720.000	62.720.000	-	29.022.200	33.697.800	46,27%	4.000.000	25.953.420	3.068.780	41,38%	-	4.667.480	7,44%
131020101	Activos fijos	73.220.000	-	10.500.000	10.500.000	62.720.000	62.720.000	-	29.022.200	33.697.800	46,27%	4.000.000	25.953.420	3.068.780	41,38%	-	4.667.480	7,44%
13102010101	Maquinaria y equipo	73.220.000	-	10.500.000	10.500.000	62.720.000	62.720.000	-	29.022.200	33.697.800	46,27%	4.000.000	25.953.420	3.068.780	41,38%	-	4.667.480	7,44%
1310201010102	Equipos de información, computación y telecomunicaciones TIC	60.000.000	-	25.000.000	25.000.000	35.000.000	35.000.000	-	20.802.200	14.197.800	59,43%	-	17.738.140	3.064.060	50,68%	-	452.200	1,29%
1310201010103	Maquinaria para uso general	5.000.000	-	11.500.000	11.500.000	16.500.000	16.500.000	-	-	16.500.000	0,00%	-	-	-	0,00%	-	-	0,00%
1310201010105	Maquinaria de oficina, contabilidad e informática	4.220.000	-	-	-	4.220.000	4.220.000	-	4.220.000	-	100,00%	-	4.215.280	4.720	99,89%	-	4.215.280	99,89%
1310201010106	Maquinaria y aparatos eléctricos	3.000.000	-	-	-	3.000.000	3.000.000	-	3.000.000	-	100,00%	3.000.000	3.000.000	-	100,00%	-	-	0,00%
1310201010109	Equipo de transporte (partes, piezas y accesorios)	1.000.000	-	3.000.000	3.000.000	4.000.000	4.000.000	-	1.000.000	3.000.000	25,00%	1.000.000	1.000.000	-	25,00%	-	-	0,00%
1310202	Adquisiciones diferentes de activos no financieros	1.630.330.000	-	8.500.000	8.500.000	1.638.830.000	1.638.830.000	52.072.377	1.341.535.535	297.294.465	81,86%	35.496.332	1.218.876.204	122.659.331	74,37%	132.946.623	813.466.841	49,64%
131020201	Materiales y suministros	87.765.000	-	3.042.958	3.042.958	84.722.042	84.722.042	-	56.720.918	28.001.124	66,95%	16.500.000	56.720.918	-	66,95%	2.713.754	27.883.971	32,91%
13102020101	Productos alimenticios, bebidas y tabaco; textiles, prendas de vestir y productos de cuero	11.100.000	-	9.100.000	9.100.000	2.000.000	2.000.000	-	-	2.000.000	0,00%	-	-	-	0,00%	-	-	0,00%
1310202010103	Productos de molinería, almidones y productos derivados del almidón; otros productos alimenticios	10.000.000	-	10.000.000	10.000.000	-	-	-	-	-	0,00%	-	-	-	0,00%	-	-	0,00%
1310202010104	Bebidas	100.000	-	100.000	100.000	-	-	-	-	-	0,00%	-	-	-	0,00%	-	-	0,00%
1310202010105	Artículos textiles (excepto prendas de vestir)	-	-	2.000.000	2.000.000	2.000.000	2.000.000	-	-	2.000.000	0,00%	-	-	-	0,00%	-	-	0,00%
1310202010106	Dotación (prendas de vestir y calzado)	1.000.000	-	1.000.000	1.000.000	-	-	-	-	-	0,00%	-	-	-	0,00%	-	-	0,00%
13102020102	Otros bienes transportables (excepto productos metálicos, maquinaria y equipo)	66.165.000	-	3.942.958	3.942.958	62.222.042	62.222.042	-	46.220.918	16.001.124	0,00%	6.000.000	46.220.918	-	74,28%	2.713.754	27.883.971	44,81%
1310202010202	Pasta o pulpa, papel y productos de papel; impresos y artículos relacionados	20.000.000	-	-	-	20.000.000	20.000.000	-	19.998.876	1.124	99,99%	-	19.998.876	-	99,99%	-	18.439.929	92,20%
1310202010203	Productos de hornos de coque, de refinación de petróleo y combustible	10.000.000	-	4.000.000	4.000.000	14.000.000	14.000.000	-	2.000.000	12.000.000	14,29%	2.000.000	2.000.000	-	14,29%	230.186	230.186	1,64%
1310202010204	Químicos básicos	20.000.000	-	2.942.958	2.942.958	17.057.042	17.057.042	-	17.057.042	-	100,00%	-	17.057.042	-	100,00%	2.483.568	6.048.856	35,46%
1310202010205	Otros productos químicos; fibras artificiales (o fibras industriales hechas por el hombre)	5.000.000	-	-	-	5.000.000	5.000.000	-	4.000.000	1.000.000	80,00%	4.000.000	4.000.000	-	80,00%	-	-	0,00%
1310202010206	Productos de caucho y plástico	3.165.000	-	-	-	3.165.000	3.165.000	-	3.165.000	-	100,00%	-	3.165.000	-	100,00%	-	3.165.000	100,00%
1310202010208	Muebles; otros bienes transportables n.c.p.	8.000.000	-	5.000.000	5.000.000	3.000.000	3.000.000	-	-	3.000.000	0,00%	-	-	-	0,00%	-	-	0,00%
13102020103	Productos metálicos	10.500.000	-	10.000.000	10.000.000	20.500.000	20.500.000	-	10.500.000	10.000.000	51,22%	10.500.000	10.500.000	-	51,22%	-	-	0,00%
1310202010301	Metales básicos	500.000	-	-	-	500.000	500.000	-	500.000	-	100,00%	500.000	500.000	-	100,00%	-	-	0,00%
1310202010302	Productos metálicos elaborados (excepto maquinaria y equipo)	10.000.000	-	10.000.000	10.000.000	20.000.000	20.000.000	-	10.000.000	10.000.000	50,00%	10.000.000	10.000.000	-	50,00%	-	-	0,00%

SISTEMA DE PRESUPUESTO DISTRITAL
SECRETARIA DISTRITAL DE HACIENDA DIRECCION DISTRITAL DE PRESUPUESTO
EJECUCION PRESUPUESTAL DE GASTOS

ENTIDAD: 018 FONDO DE DESARROLLO LOCAL RAFAEL URIBE																		
UNIDAD EJECUTORA 01 UNIDAD EJECUTORA																		
															MES		NOVIEMBRE	
															VIGENCIA FISCAL		2021	
RUBRO		APROPIACION					TOTAL CDPS		SALDO APR.DISPONIBLE	Eje Ptal % CDPS	TOTAL COMPROMISOS		SALDO POR COMPROMETER	Eje Ptal % COMPROMIS	TOTAL GIROS			
		CODIGO	NOMBRE	APROPIACION INICIAL	MODIFICACIONES		VIGENTE	DISPONIBLE			MES	ACUMULADO			MES	ACUMULADO	MES	ACUMULADO
MES	ACUMULADO				MES	ACUMULADO			MES	ACUMULADO								
131020202	Adquisición de servicios	1.542.565.000	11.542.958	11.542.958	1.554.107.958	1.554.107.958	52.072.377	1.284.814.617	269.293.341	82,67%	18.996.332	1.162.155.286	122.659.331	74,78%	130.232.869	785.582.870	50,55%	
13102020201	Servicios de venta y de distribución; alojamiento; servicios de suministro de comidas y bebidas; servicios de transporte; y servicios de distribución de electricidad, gas y agua	19.000.000	-	-	19.000.000	19.000.000	3.000.000	19.000.000	-	100,00%	3.000.000	6.095.200	12.904.800	32,08%	-	3.095.200	16,29%	
1310202020102	Servicios de transporte de pasajeros	16.000.000	-	-	16.000.000	16.000.000	-	16.000.000	-	100,00%	-	3.095.200	12.904.800	19,35%	-	3.095.200	19,35%	
1310202020106	Servicios postales y de mensajería	3.000.000	-	-	3.000.000	3.000.000	3.000.000	3.000.000	-	100,00%	3.000.000	3.000.000	-	100,00%	-	-	0,00%	
131020202010601	Servicios de mensajería	3.000.000	-	-	3.000.000	3.000.000	3.000.000	3.000.000	-	100,00%	3.000.000	3.000.000	-	100,00%	-	-	0,00%	
13102020202	Servicios financieros y servicios conexos, servicios inmobiliarios y servicios de leasing	359.890.000	18.834.800	18.834.800	341.055.200	341.055.200	-	293.861.391	47.193.809	86,16%	6.434.955	224.203.063	69.658.328	65,74%	31.170.692	208.650.777	61,18%	
1310202020201	Servicios financieros y servicios conexos	329.890.000	-	-	329.890.000	329.890.000	-	293.861.391	36.028.609	89,08%	6.434.955	224.203.063	69.658.328	67,96%	31.170.692	208.650.777	63,25%	
131020202020105	Servicios de seguros de vida colectiva de los Ediles	15.000.000	-	-	15.000.000	15.000.000	-	6.968.406	8.031.594	46,46%	-	6.968.406	-	46,46%	6.968.406	6.968.406	46,46%	
131020202020106	Servicios de seguros de Salud ediles	141.370.000	-	-	141.370.000	141.370.000	-	113.976.200	27.393.800	80,62%	-	113.976.200	-	80,62%	10.518.200	105.184.200	74,40%	
131020202020107	Servicios de seguros de vehículos automotores	20.000.000	-	1.246.309	21.246.309	21.246.309	-	20.726.117	520.192	97,55%	714.782	11.726.267	8.999.850	55,19%	1.531.677	10.735.058	50,53%	
131020202020108	Servicios de seguros contra incendio, terremoto o sustracción	60.000.000	-	10.036.567	70.036.567	70.036.567	-	69.955.376	81.191	99,88%	2.947.505	40.105.039	29.850.337	57,26%	4.938.725	37.157.534	53,05%	
131020202020109	Servicios de seguros generales de responsabilidad civil	4.220.000	-	19.664.494	23.884.494	23.884.494	-	23.883.740	754	100,00%	1.878.701	3.384.947	20.498.793	14,17%	-	1.457.342	6,10%	
131020202020110	Servicios de seguro obligatorio de accidentes de tránsito (SOAT)	13.300.000	-	7.560.350	5.739.650	5.739.650	-	5.739.250	400	99,99%	-	4.228.600	1.510.650	73,67%	-	4.228.600	73,67%	
131020202020112	Otros servicios de seguros distintos de los seguros de vida n.c.p.	76.000.000	-	23.387.020	52.612.980	52.612.980	-	52.612.302	678	100,00%	893.967	43.813.604	8.798.698	83,28%	7.213.684	42.919.637	81,58%	
1310202020203	Servicios de arrendamiento o alquiler sin operario	30.000.000	18.834.800	18.834.800	11.165.200	11.165.200	-	-	11.165.200	0,00%	-	-	-	0,00%	-	-	0,00%	
131020202020302	Servicios de arrendamiento sin opción de compra de maquinaria y equipo sin operarios	30.000.000	-	30.000.000	-	-	-	-	-	0,00%	-	-	-	0,00%	-	-	0,00%	
131020202020303	Servicios de arrendamiento sin opción de compra de computadores sin operario	-	18.834.800	11.165.200	11.165.200	11.165.200	-	-	11.165.200	0,00%	-	-	-	0,00%	-	-	0,00%	
13102020203	Servicios prestados a las empresas y servicios de producción	1.065.560.000	30.377.758	9.622.242	1.055.937.758	1.055.937.758	40.000.000	856.149.702	199.788.056	81,08%	-	816.149.702	40.000.000	77,29%	89.989.800	460.131.344	43,58%	
1310202020303	Otros servicios profesionales, científicos y técnicos	30.000.000	-	-	30.000.000	30.000.000	30.000.000	30.000.000	-	100,00%	-	-	30.000.000	0,00%	-	-	0,00%	
131020202030310	Servicios de publicidad y el suministro de espacio o tiempo publicitarios	30.000.000	-	-	30.000.000	30.000.000	30.000.000	30.000.000	-	100,00%	-	-	30.000.000	0,00%	-	-	0,00%	
1310202020304	Servicios de telecomunicaciones, transmisión y suministro de información	45.000.000	10.000.000	10.000.000	55.000.000	55.000.000	-	34.016.943	20.983.057	61,85%	-	34.016.943	-	61,85%	2.294.907	20.705.665	37,65%	
131020202030401	Servicios de telefonía fija	15.000.000	-	-	15.000.000	15.000.000	-	6.478.070	8.521.930	43,19%	-	6.478.070	-	43,19%	-	6.478.070	43,19%	
131020202030402	Servicios de telecomunicaciones móviles	-	10.000.000	10.000.000	10.000.000	10.000.000	-	-	10.000.000	0,00%	-	-	-	0,00%	-	-	0,00%	
131020202030404	Servicios de telecomunicaciones a través de internet	30.000.000	-	-	30.000.000	30.000.000	-	27.538.873	2.461.127	91,80%	-	27.538.873	-	91,80%	2.294.907	14.227.595	47,43%	
1310202020305	Servicios de soporte	851.360.000	50.377.758	10.377.758	861.737.758	861.737.758	-	773.132.759	88.604.999	89,72%	-	773.132.759	-	89,72%	85.488.703	437.219.489	50,74%	
131020202030501	Servicios de protección (guardas de seguridad)	700.000.000	72.650.061	32.650.061	732.650.061	732.650.061	-	644.045.062	88.604.999	87,91%	-	644.045.062	-	87,91%	64.637.993	388.720.448	53,06%	
131020202030502	Servicios de limpieza general	151.360.000	22.272.303	22.272.303	129.087.697	129.087.697	-	129.087.697	-	100,00%	-	129.087.697	-	100,00%	20.850.710	48.499.041	37,57%	
1310202020306	Servicios de mantenimiento, reparación e instalación (excepto servicios de construcción)	119.200.000	30.000.000	30.000.000	89.200.000	89.200.000	-	9.000.000	80.200.000	10,09%	-	9.000.000	-	10,09%	2.206.190	2.206.190	2,47%	
131020202030602	Servicios de mantenimiento y reparación de maquinaria de oficina y contabilidad	200.000	-	-	200.000	200.000	-	-	200.000	0,00%	-	-	-	0,00%	-	-	0,00%	

SISTEMA DE PRESUPUESTO DISTRITAL
SECRETARIA DISTRITAL DE HACIENDA DIRECCION DISTRITAL DE PRESUPUESTO
EJECUCION PRESUPUESTAL DE GASTOS

ENTIDAD: 018 FONDO DE DESARROLLO LOCAL RAFAEL URIBE																		
UNIDAD EJECUTORA 01 UNIDAD EJECUTORA																		
															MES		NOVIEMBRE	
															VIGENCIA FISCAL		2021	
RUBRO		APROPIACION					TOTAL CDPS		SALDO APR.DISPONIBLE	Eje Ptal % CDPS	TOTAL COMPROMISOS		SALDO POR COMPROMETER	Eje Ptal % COMPROMIS	TOTAL GIROS			
		CODIGO	NOMBRE	APROPIACION INICIAL	MODIFICACIONES		VIGENTE	DISPONIBLE			MES	ACUMULADO			MES	ACUMULADO	MES	ACUMULADO
MES	ACUMULADO				MES	ACUMULADO			MES	ACUMULADO								
1310202030603	Servicios de mantenimiento y reparación de computadores y equipo periférico	30.000.000	-	-	30.000.000	30.000.000	-	30.000.000	0,00%	-	-	0,00%	-	-	0,00%			
1310202030604	Servicios de mantenimiento y reparación de maquinaria y equipo de transporte	80.000.000	30.000.000	30.000.000	50.000.000	50.000.000	-	50.000.000	0,00%	-	-	0,00%	-	-	0,00%			
1310202030611	Servicios de mantenimiento y reparación de ascensores y escaleras mecánicas	9.000.000	-	-	9.000.000	9.000.000	9.000.000	-	100,00%	9.000.000	-	100,00%	2.206.190	2.206.190	24,51%			
13102020307	Otros servicios de fabricación; servicios de edición, impresión y reproducción; servicios de recuperación de materiales	20.000.000	-	-	20.000.000	20.000.000	10.000.000	10.000.000	50,00%	-	-	10,00%	-	-	0,00%			
1310202030701	Servicios editoriales, a comisión o por contrato	20.000.000	-	-	20.000.000	20.000.000	10.000.000	10.000.000	50,00%	-	-	10,00%	-	-	0,00%			
13102020204	Servicios administrativos del Gobierno	96.005.000	-	40.000.000	136.005.000	136.005.000	9.072.377	113.705.549	83,60%	9.072.377	113.705.549	-	83,60%	9.072.377	113.705.549	83,60%		
1310202020401	Otros servicios públicos generales del Gobierno n.c.p.	96.005.000	-	40.000.000	136.005.000	136.005.000	9.072.377	113.705.549	83,60%	9.072.377	113.705.549	-	83,60%	9.072.377	113.705.549	83,60%		
131020202040101	Energía	63.300.000	-	40.000.000	103.300.000	103.300.000	5.649.290	91.033.170	88,13%	5.649.290	91.033.170	-	88,13%	5.649.290,00	91.033.170	88,13%		
131020202040102	Acueducto y alcantarillado	23.210.000	-	-	23.210.000	23.210.000	3.423.087	18.687.349	80,51%	3.423.087	18.687.349	-	80,51%	3.423.087	18.687.349	80,51%		
131020202040103	Aseo	9.495.000	-	-	9.495.000	9.495.000	-	3.985.030	41,97%	-	3.985.030	-	41,97%	-	3.985.030	41,97%		
13102020208	Salud Ocupacional	2.110.000	-	-	2.110.000	2.110.000	-	2.097.975	99,43%	489.000	2.001.772	96,203	94,87%	-	-	0,00%		
1310304	Multas y sanciones	-	2.000.000	2.000.000	2.000.000	2.000.000	-	-	0,00%	-	-	-	0,00%	-	-	0,00%		
13108	OBLIGACIONES POR PAGAR	1.179.413.000	-	463.305.407	716.107.593	716.107.593	-	686.352.977	95,84%	29.754.616	-	686.352.977	-	95,84%	3.721.725	603.187.825	84,23%	
1310890	OBLIGACIONES POR PAGAR FUNCIONAMIENTO	1.179.413.000	-	463.305.407	716.107.593	716.107.593	-	686.352.977	95,84%	29.754.616	-	686.352.977	-	95,84%	3.721.725	603.187.825	84,23%	
131089001	Obligaciones por Pagar Vigencia Anterior	1.056.847.000	-	419.642.215	637.204.785	637.204.785	-	623.036.060	97,78%	-	623.036.060	-	97,78%	3.721.725	562.187.122	88,23%		
131089002	Obligaciones por Pagar Otras Vigencias	122.566.000	-	43.663.192	78.902.808	78.902.808	-	63.316.917	80,25%	-	63.316.917	-	80,25%	-	41.000.703	51,96%		
133	INVERSION	105.732.492.000	-	6.334.427.680	99.398.064.320	99.398.064.320	4.261.149.133	92.236.855.378	92,80%	2.372.840.207	85.457.525.437	6.779.329.941	85,98%	3.092.288.413	60.643.481.075	61,01%		
13301	DIRECTA	54.032.772.000	-	10.005.278.807	64.038.050.807	64.038.050.807	4.261.149.133	57.053.193.443	89,09%	2.372.840.207	50.273.863.502	6.779.329.941	78,51%	2.857.605.990	34.957.463.059	54,59%		
1330116	Un nuevo contrato social y ambiental para la Bogota del siglo XXI	54.032.772.000	-	10.005.278.807	64.038.050.807	64.038.050.807	4.261.149.133	57.053.193.443	89,09%	2.372.840.207	50.273.863.502	6.779.329.941	78,51%	2.857.605.990	34.957.463.059	54,59%		
133011601	Hacer un nuevo contrato social con igualdad de oportunidades para la inclusión social, productiva y política	28.302.778.000	380.856.006	9.624.422.801	37.927.200.801	37.927.200.801	1.009.672.284	34.633.997.024	91,32%	286.687.265	32.076.544.843	2.557.452.181	84,57%	1.841.084.414	26.912.233.340	70,96%		
13301160101	Subsidios y transferencias para la equidad	11.488.650.000	298.856.006	9.706.422.801	21.195.072.801	21.195.072.801	19.760.000	21.089.323.564	99,50%	63.540.000	21.079.616.897	9.706.667	99,46%	956.736.718	19.614.037.203	92,54%		
133011601010000001636	Mejoramiento de la calidad de vida del adulto mayor en Rafael Uribe Uribe	11.488.650.000	298.856.006	298.856.006	11.189.793.994	11.189.793.994	19.760.000	11.103.620.001	99,23%	63.540.000	11.093.913.334	9.706.667	99,14%	950.562.304	9.930.194.752	88,74%		
133011601010000002213	Rafael Uribe Uribe Solidaria	-	-	10.005.278.807	10.005.278.807	10.005.278.807	-	9.985.703.563	99,80%	-	9.985.703.563	-	99,80%	6.174.414	9.683.842.451	96,79%		
13301160106	Sistema Distrital del Cuidado	7.120.062.000	-	-	7.120.062.000	7.120.062.000	495.117.138	6.897.145.540	96,87%	223.147.265	5.718.062.615	1.179.082.925	80,31%	702.586.347	3.057.411.788	42,94%		
133011601060000001653	Oportunidades para el desarrollo económico cultural y creativo en Rafael Uribe Uribe	3.736.079.000	-	-	3.736.079.000	3.736.079.000	223.147.265	3.736.079.000	100,00%	223.147.265	3.736.079.000	-	100,00%	702.586.347	2.810.345.388	75,22%		
133011601060000001656	Prevención de la violencia intrafamiliar y sexual en Rafael Uribe Uribe	1.103.978.000	-	-	1.103.978.000	1.103.978.000	-	902.857.181	81,78%	201.120.819	-	902.857.181	0,00%	-	-	0,00%		
133011601060000001657	Autocuidado y bienestar de la comunidad en Rafael Uribe Uribe	617.666.000	-	-	617.666.000	617.666.000	-	617.666.000	100,00%	-	617.666.000	-	100,00%	-	247.066.400	40,00%		
133011601060000001658	Promoción y prevención de la salud en Rafael Uribe Uribe	1.662.339.000	-	-	1.662.339.000	1.662.339.000	271.969.873	1.640.543.359	98,69%	-	1.364.317.615	276.225.744	82,07%	-	-	0,00%		
13301160108	Prevención y atención de maternidad temprana	302.028.000	-	-	302.028.000	302.028.000	-	226.083.088	74,86%	-	221.560.645	4.522.443	73,36%	-	-	0,00%		

SISTEMA DE PRESUPUESTO DISTRITAL
SECRETARIA DISTRITAL DE HACIENDA DIRECCION DISTRITAL DE PRESUPUESTO
EJECUCION PRESUPUESTAL DE GASTOS


ENTIDAD: 018 FONDO DE DESARROLLO LOCAL RAFAEL URIBE																		
UNIDAD EJECUTORA 01 UNIDAD EJECUTORA																		
												MES			NOVIEMBRE			
												VIGENCIA FISCAL			2021			
RUBRO		APROPIACION					TOTAL CDPS		SALDO APR.DISPONIBLE	Eje Ptal % CDPS	TOTAL COMPROMISOS		SALDO POR COMPROMETER	Eje Ptal % COMPROMIS	TOTAL GIROS			
		CODIGO	NOMBRE	APROPIACION INICIAL	MODIFICACIONES		VIGENTE	DISPONIBLE			MES	ACUMULADO			MES	ACUMULADO	MES	ACUMULADO
13301160108000001659	Prevención de la maternidad temprana en Rafael Uribe Uribe				302.028.000	-			-	302.028.000			302.028.000	-				
13301160112	Educación inicial: Bases sólidas para la vida	2.872.000.000	-	-	2.872.000.000	2.872.000.000	-	-	2.872.000.000	0,00%	-	-	-	0,00%	-	-	0,00%	
133011601120000001639	Educación integral para la primera infancia en Rafael Uribe Uribe	2.872.000.000	-	-	2.872.000.000	2.872.000.000	-	-	2.872.000.000	0,00%	-	-	-	0,00%	-	-	0,00%	
13301160114	Formación integral: más y mejor tiempo en los colegios	666.799.000	-	-	666.799.000	666.799.000	-	666.799.000	-	100,00%	-	-	666.799.000	0,00%	-	-	0,00%	
133011601140000001640	Calidad y permanencia en los colegios en Rafael Uribe Uribe	666.799.000	-	-	666.799.000	666.799.000	-	666.799.000	-	100,00%	-	-	666.799.000	0,00%	-	-	0,00%	
13301160117	Jóvenes con capacidades: Proyecto de vida para la ciudadanía, la innovación y el trabajo del siglo XXI	2.733.823.000	-	-	2.733.823.000	2.733.823.000	-	2.733.823.000	-	100,00%	-	2.531.277.000	202.546.000	92,59%	-	2.531.277.000	92,59%	
133011601170000001642	Acceso y permanencia en la educación superior en Rafael Uribe Uribe	2.531.277.000	-	-	2.531.277.000	2.531.277.000	-	2.531.277.000	-	100,00%	-	2.531.277.000	-	100,00%	-	2.531.277.000	100,00%	
133011601170000001644	Desarrollo de capacidades y fortalecimiento de habilidades en los y las adolescentes y jóvenes de Rafael Uribe Uribe	202.546.000	-	-	202.546.000	202.546.000	-	202.546.000	-	100,00%	-	-	202.546.000	0,00%	-	-	0,00%	
13301160120	Bogotá, referente en cultura, deporte, recreación y actividad física, con parques para el desarrollo y la salud	318.860.000	-	-	318.860.000	318.860.000	91.539.098	318.740.784	119.216	99,96%	-	227.201.686	91.539.098	71,25%	181.761.349	181.761.349	57,00%	
133011601200000001646	Cultura, deporte y recreación para el bienestar de la ciudadanía de Rafael Uribe Uribe	318.860.000	-	-	318.860.000	318.860.000	91.539.098	318.740.784	119.216	99,96%	-	227.201.686	91.539.098	71,25%	181.761.349	181.761.349	57,00%	
13301160121	Creación y vida cotidiana: Apropiación ciudadana del arte, la cultura y el patrimonio, para la democracia cultural	1.555.196.000	-	82.000.000	82.000.000	1.473.196.000	1.473.196.000	403.256.048	1.456.722.048	16,473.952	98,88%	-	1.053.466.000	403.256.048	71,51%	-	1.053.466.000	71,51%
133011601210000001647	Apropiación del arte, la cultura y el patrimonio en Rafael Uribe Uribe	1.555.196.000	-	82.000.000	82.000.000	1.473.196.000	1.473.196.000	403.256.048	1.456.722.048	16,473.952	98,88%	-	1.053.466.000	403.256.048	71,51%	-	1.053.466.000	71,51%
13301160124	Bogotá región emprendedora e innovadora	1.245.360.000	-	-	1.245.360.000	1.245.360.000	-	1.245.360.000	-	100,00%	-	1.245.360.000	-	100,00%	-	474.280.000	38,08%	
133011601240000001649	Agricultura urbana productiva y sostenible en Rafael Uribe Uribe	771.080.000	-	-	771.080.000	771.080.000	-	771.080.000	-	100,00%	-	771.080.000	-	100,00%	-	-	0,00%	
133011601240000001650	Cultura y emprendimiento con igualdad de oportunidades en Rafael Uribe Uribe	474.280.000	-	-	474.280.000	474.280.000	-	474.280.000	-	100,00%	-	474.280.000	-	100,00%	-	474.280.000	100,00%	
133011602	Cambiar nuestros hábitos de vida para reverter a Bogotá y adaptarnos y mitigar la crisis climática	7.572.430.000	-	45.935.907	45.935.907	7.526.494.093	7.526.494.093	2.424.327.457	7.355.021.056	171.473.037	97,72%	2.012.306.960	4.023.693.599	3.331.327.457	53,46%	41.273.333	89.126.666	1,18%
13301160227	Cambio cultural para la gestión de la crisis climática	1.092.949.000	-	-	1.092.949.000	1.092.949.000	-	1.092.949.000	-	100,00%	-	1.092.949.000	-	100,00%	-	-	0,00%	
133011602270000001660	Reverdecimiento y mitigación del cambio climático en Rafael Uribe Uribe	1.092.949.000	-	-	1.092.949.000	1.092.949.000	-	1.092.949.000	-	100,00%	-	1.092.949.000	-	100,00%	-	-	0,00%	
13301160228	Bogotá protectora de sus recursos naturales	495.336.000	-	-	495.336.000	495.336.000	-	495.336.000	-	100,00%	-	495.336.000	-	100,00%	-	-	0,00%	
133011602280000001661	Restauración ecológica en Rafael Uribe Uribe	495.336.000	-	-	495.336.000	495.336.000	-	495.336.000	-	100,00%	-	495.336.000	-	100,00%	-	-	0,00%	
13301160230	Eficiencia en la atención de emergencias	2.727.358.000	-	45.935.907	45.935.907	2.681.422.093	2.681.422.093	2.305.560.457	2.575.365.096	106.056.997	96,04%	12.150.000	269.804.639	2.305.560.457	10,06%	41.273.333	89.126.666	3,32%
133011602300000001665	Reducción de riesgos por emergencias y desastres en Rafael Uribe Uribe	2.727.358.000	-	45.935.907	45.935.907	2.681.422.093	2.681.422.093	2.305.560.457	2.575.365.096	106.056.997	96,04%	12.150.000	269.804.639	2.305.560.457	10,06%	41.273.333	89.126.666	3,32%
13301160233	Más árboles y más y mejor espacio público	1.191.214.000	-	-	1.191.214.000	1.191.214.000	118.767.000	1.191.214.000	-	100,00%	-	165.447.000	1.025.767.000	13,89%	-	-	0,00%	
133011602330000001667	Árboles y medio ambiente en Rafael Uribe Uribe	165.447.000	-	-	165.447.000	165.447.000	-	165.447.000	-	100,00%	-	165.447.000	-	100,00%	-	-	0,00%	
133011602330000001670	Más parques en Rafael Uribe Uribe	1.025.767.000	-	-	1.025.767.000	1.025.767.000	118.767.000	1.025.767.000	-	100,00%	-	-	1.025.767.000	0,00%	-	-	0,00%	
13301160234	Bogotá protectora de los animales	837.259.000	-	-	837.259.000	837.259.000	-	837.259.000	-	100,00%	837.259.000	837.259.000	-	100,00%	-	-	0,00%	
133011602340000001673	Acciones responsables para la protección y cuidado animal en Rafael Uribe Uribe	837.259.000	-	-	837.259.000	837.259.000	-	837.259.000	-	100,00%	837.259.000	837.259.000	-	100,00%	-	-	0,00%	
13301160238	Ecoeficiencia, reciclaje, manejo de residuos e inclusión de la población recicladora	1.228.314.000	-	-	1.228.314.000	1.228.314.000	-	1.162.897.960	65.416.040	94,67%	1.162.897.960	1.162.897.960	-	94,67%	-	-	0,00%	

SISTEMA DE PRESUPUESTO DISTRITAL
SECRETARIA DISTRITAL DE HACIENDA DIRECCION DISTRITAL DE PRESUPUESTO
EJECUCION PRESUPUESTAL DE GASTOS


ENTIDAD: 018 FONDO DE DESARROLLO LOCAL RAFAEL URIBE																MES		NOVIEMBRE	
UNIDAD EJECUTORA 01 UNIDAD EJECUTORA																VIGENCIA FISCAL		2021	
RUBRO		APROPIACION					TOTAL CDPS		SALDO APR.DISPONIBLE	Eje Ptal % CDPS	TOTAL COMPROMISOS		SALDO POR COMPROMETER	Eje Ptal % COMPROMIS	TOTAL GIROS				
		CODIGO	NOMBRE	APROPIACION INICIAL	MODIFICACIONES		VIGENTE	DISPONIBLE			MES	ACUMULADO			MES	ACUMULADO	MES	ACUMULADO	MES
133011602380000001675	Cambio de hábitos en el manejo de residuos para mitigar el cambio climático en Rafael Uribe Uribe				1.228.314.000	-			-	1.228.314.000			1.228.314.000						
133011603	Inspirar confianza y legitimidad para vivir sin miedo y ser epicentro de cultura ciudadana, paz y reconciliación	3.444.794.000	36.865.728	36.865.728	3.481.659.728	3.481.659.728	338.890.686	3.337.428.177	144.231.551	95,86%	1.582.500	2.999.580.644	337.847.533	86,15%	125.392.641	1.374.955.080	39,49%		
13301160339	Bogotá territorio de paz y atención integral a las víctimas del conflicto armado	358.968.000	-	-	358.968.000	358.968.000	-	358.968.000	-	100,00%	-	358.968.000	-	100,00%	-	143.587.200	40,00%		
133011603390000001678	Territorio de paz, memoria y reconciliación de las víctimas en Rafael Uribe Uribe	358.968.000	-	-	358.968.000	358.968.000	-	358.968.000	-	100,00%	-	358.968.000	-	100,00%	-	143.587.200	40,00%		
13301160340	Más mujeres viven una vida libre de violencias, se sienten seguras y acceden con confianza al sistema de justicia	1.010.227.000	-	-	1.010.227.000	1.010.227.000	-	1.010.227.000	-	100,00%	-	1.010.227.000	-	100,00%	-	404.090.800	40,00%		
133011603400000001679	Mujeres con una vida libre de violencia y con confianza en la justicia en Rafael Uribe Uribe	1.010.227.000	-	-	1.010.227.000	1.010.227.000	-	1.010.227.000	-	100,00%	-	1.010.227.000	-	100,00%	-	404.090.800	40,00%		
13301160343	Cultura ciudadana para la confianza, la convivencia y la participación desde la vida cotidiana	644.740.000	82.000.000	82.000.000	726.740.000	726.740.000	29.962.497	656.581.991	70.158.009	90,35%	1.582.500	628.201.994	28.379.997	86,44%	65.192.642	506.180.614	69,65%		
133011603430000001680	Ciudadanos más seguros y con confianza en la justicia en Rafael Uribe Uribe	644.740.000	82.000.000	82.000.000	726.740.000	726.740.000	29.962.497	656.581.991	70.158.009	90,35%	1.582.500	628.201.994	28.379.997	86,44%	65.192.642	506.180.614	69,65%		
13301160345	Espacio público más seguro y construido colectivamente	688.858.000	- 45.134.272	- 45.134.272	643.723.728	643.723.728	308.928.189	569.728.189	73.995.539	88,51%	-	260.800.000	308.928.189	40,51%	60.199.999	102.406.666	15,91%		
133011603450000001681	Cultura ciudadana y uso optimo del espacio público en Rafael Uribe Uribe	688.858.000	- 45.134.272	- 45.134.272	643.723.728	643.723.728	308.928.189	569.728.189	73.995.539	88,51%	-	260.800.000	308.928.189	40,51%	60.199.999	102.406.666	15,91%		
13301160348	Plataforma institucional para la seguridad y justicia	742.001.000	-	-	742.001.000	742.001.000	-	741.922.997	78.003	99,99%	-	741.383.650	539.347	99,92%	-	218.689.800	29,47%		
133011603480000001682	Confianza ciudadana en la red institucional de justicia en Rafael Uribe Uribe	728.966.000	-	-	728.966.000	728.966.000	-	728.966.000	-	100,00%	-	728.966.000	-	100,00%	-	218.689.800	30,00%		
133011603480000001684	Confianza y seguridad ciudadana en Rafael Uribe Uribe	13.035.000	-	-	13.035.000	13.035.000	-	12.956.997	78.003	99,40%	-	12.417.650	539.347	95,26%	-	-	0,00%		
133011604	Hacer de Bogotá Región un modelo de movilidad multimodal, incluyente y sostenible	3.044.213.000	91.070.179	91.070.179	3.135.283.179	3.135.283.179	45.134.272	3.089.347.272	45.935.907	98,53%	-	3.044.213.000	45.134.272	97,10%	-	165.013.416	5,26%		
13301160449	Movilidad segura, sostenible y accesible	3.044.213.000	91.070.179	91.070.179	3.135.283.179	3.135.283.179	45.134.272	3.089.347.272	45.935.907	98,53%	-	3.044.213.000	45.134.272	97,10%	-	165.013.416	5,26%		
133011604490000001685	Movilidad multimodal, incluyente y sostenible en Rafael Uribe Uribe	3.044.213.000	91.070.179	91.070.179	3.135.283.179	3.135.283.179	45.134.272	3.089.347.272	45.935.907	98,53%	-	3.044.213.000	45.134.272	97,10%	-	165.013.416	5,26%		
133011605	Construir Bogotá Región con gobierno abierto, transparente y ciudadanía consciente	11.668.557.000	298.856.006	298.856.006	11.967.413.006	11.967.413.006	443.124.434	8.637.399.914	3.330.013.092	72,17%	72.263.482	8.129.831.416	507.568.498	67,93%	849.855.602	6.416.134.557	53,61%		
13301160555	Fortalecimiento de Cultura Ciudadana y su institucionalidad	3.508.465.000	-	-	3.508.465.000	3.508.465.000	327.885.000	549.852.808	2.958.612.192	15,67%	-	221.967.808	327.885.000	6,33%	-	-	0,00%		
133011605550000001689	Participación ciudadana organizada y solidaria en Rafael Uribe Uribe	3.508.465.000	-	-	3.508.465.000	3.508.465.000	327.885.000	549.852.808	2.958.612.192	15,67%	-	221.967.808	327.885.000	6,33%	-	-	0,00%		
13301160557	Gestión Pública Local	8.160.092.000	298.856.006	298.856.006	8.458.948.006	8.458.948.006	115.239.434	8.087.547.106	371.400.900	95,61%	72.263.482	7.907.863.608	179.683.498	93,49%	849.855.602	6.416.134.557	75,85%		
133011605570000001697	Gestión pública transparente y que rinde cuentas a la ciudadanía en Rafael Uribe Uribe	5.728.532.000	168.856.006	168.856.006	5.897.388.006	5.897.388.006	60.639.433	5.619.393.772	277.994.234	95,29%	37.943.482	5.472.643.608	146.750.164	92,80%	643.732.269	4.450.547.890	75,47%		
133011605570000001698	Inspección, vigilancia y control en Rafael Uribe Uribe	2.431.560.000	130.000.000	130.000.000	2.561.560.000	2.561.560.000	54.600.001	2.468.153.334	93.406.666	96,35%	34.320.000	2.435.220.000	32.933.334	95,07%	206.123.333	1.965.586.667	76,73%		

SISTEMA DE PRESUPUESTO DISTRITAL
SECRETARIA DISTRITAL DE HACIENDA DIRECCION DISTRITAL DE PRESUPUESTO
EJECUCION PRESUPUESTAL DE GASTOS

RUBRO		APROPIACION					TOTAL CDPS		SALDO APR.DISPONIBLE	Eje Ptal % CDPS	TOTAL COMPROMISOS		SALDO POR COMPROMETER	Eje Ptal % COMPROMIS	NOVIEMBRE 2021				
		CODIGO	NOMBRE	APROPIACION INICIAL	MODIFICACIONES		VIGENTE	DISPONIBLE			MES	ACUMULADO			TOTAL GIROS		MES	ACUMULADO	Eje Ptal % GIROS
					MES	ACUMULADO									MES	ACUMULADO			
13306	OBLIGACIONES POR PAGAR	51.699.720.000	-	16.339.706.487	35.360.013.513	35.360.013.513	-	35.183.661.935	176.351.578	99,50%	-	35.183.661.935	-	99,50%	234.682.423	25.686.018.016	72,64%		
1330615	Bogotá Mejor para Todos	21.947.817.000	-	5.933.784.699	16.014.032.301	16.014.032.301	-	15.979.697.748	34.334.553	99,79%	-	15.979.697.748	-	99,79%	42.395.510	13.972.325.341	87,25%		
133061501	Pilar Igualdad de calidad de vida	2.796.509.000	-	1.602.799.253	1.193.709.747	1.193.709.747	-	1.191.209.410	2.500.337	99,79%	-	1.191.209.410	-	99,79%	-	976.069.410	81,77%		
13306150103	Igualdad y autonomía para una Bogotá incluyente	2.082.739.000	-	1.395.972.637	686.766.363	686.766.363	-	684.266.027	2.500.336	99,64%	-	684.266.027	-	99,64%	-	469.126.027	68,31%		
133061501030000001536	Apoyo e Igualdad para el adulto mayor	1.652.459.000	-	1.395.972.637	256.486.363	256.486.363	-	253.986.027	2.500.336	99,03%	-	253.986.027	-	99,03%	-	253.986.027	99,03%		
133061501030000001537	Ayudas Técnicas a personas con discapacidad	430.280.000	-	-	430.280.000	430.280.000	-	430.280.000	-	100,00%	-	430.280.000	-	100,00%	-	215.140.000	50,00%		
13306150104	Familias protegidas y adaptadas al cambio climático	713.770.000	-	206.826.616	506.943.384	506.943.384	-	506.943.383	1	100,00%	-	506.943.383	-	100,00%	-	506.943.383	100,00%		
133061501040000001538	Obras de mitigación en zonas de riesgo de la Localidad de Rafael Uribe Uribe	713.770.000	-	206.826.616	506.943.384	506.943.384	-	506.943.383	1	100,00%	-	506.943.383	-	100,00%	-	506.943.383	100,00%		
133061502	Pilar Democracia urbana	8.545.970.000	-	1.406.591.005	7.139.378.995	7.139.378.995	-	7.138.296.561	1.082.434	99,98%	-	7.138.296.561	-	99,98%	42.395.510	6.396.767.130	89,60%		
13306150217	Espacio público, derecho de todos	2.548.356.000	-	1.305.079.734	1.243.276.266	1.243.276.266	-	1.243.276.266	-	100,00%	-	1.243.276.266	-	100,00%	33.881.334	727.780.225	58,54%		
133061502170000001543	Garantía y disfrute del espacio público	2.548.356.000	-	1.305.079.734	1.243.276.266	1.243.276.266	-	1.243.276.266	-	100,00%	-	1.243.276.266	-	100,00%	33.881.334	727.780.225	58,54%		
13306150218	Mejor movilidad para todos	5.997.614.000	-	101.511.271	5.896.102.729	5.896.102.729	-	5.895.020.295	1.082.434	99,98%	-	5.895.020.295	-	99,98%	8.514.176	5.668.986.905	96,15%		
133061502180000001544	Malla vial local y espacio público	5.997.614.000	-	101.511.271	5.896.102.729	5.896.102.729	-	5.895.020.295	1.082.434	99,98%	-	5.895.020.295	-	99,98%	8.514.176	5.668.986.905	96,15%		
133061503	Pilar Construcción de comunidad y cultura ciudadana	3.065.758.000	-	398.744.062	2.667.013.938	2.667.013.938	-	2.661.518.872	5.495.066	99,79%	-	2.661.518.872	-	99,79%	-	2.369.115.601	88,83%		
13306150319	Seguridad y convivencia para todos	3.065.758.000	-	398.744.062	2.667.013.938	2.667.013.938	-	2.661.518.872	5.495.066	99,79%	-	2.661.518.872	-	99,79%	-	2.369.115.601	88,83%		
133061503190000001545	Convivencia ciudadana y seguridad para todos	3.065.758.000	-	398.744.062	2.667.013.938	2.667.013.938	-	2.661.518.872	5.495.066	99,79%	-	2.661.518.872	-	99,79%	-	2.369.115.601	88,83%		
133061506	Eje transversal Sostenibilidad ambiental basada en la eficiencia energética	2.222.985.000	-	400.386.660	1.822.598.340	1.822.598.340	-	1.822.598.340	-	100,00%	-	1.822.598.340	-	100,00%	-	1.598.993.429	87,73%		
13306150638	Recuperación y manejo de la Estructura Ecológica Principal	2.222.985.000	-	400.386.660	1.822.598.340	1.822.598.340	-	1.822.598.340	-	100,00%	-	1.822.598.340	-	100,00%	-	1.598.993.429	87,73%		
133061506380000001546	Recuperación de los recursos ambientales de la Localidad	1.802.985.000	-	360.399.788	1.442.585.212	1.442.585.212	-	1.442.585.212	-	100,00%	-	1.442.585.212	-	100,00%	-	1.351.498.776	93,69%		
133061506380000001547	Acciones de agricultura urbana	200.000.000	-	3.574.717	196.425.283	196.425.283	-	196.425.283	-	100,00%	-	196.425.283	-	100,00%	-	78.570.113	40,00%		
133061506380000001548	Cuidado y manejo de mascotas	220.000.000	-	36.412.155	183.587.845	183.587.845	-	183.587.845	-	100,00%	-	183.587.845	-	100,00%	-	168.924.540	92,01%		
133061507	Eje transversal Gobierno legítimo, fortalecimiento local y eficiencia	5.316.595.000	-	2.125.263.719	3.191.331.281	3.191.331.281	-	3.166.074.565	25.256.716	99,21%	-	3.166.074.565	-	99,21%	-	2.631.379.771	82,45%		
13306150745	Gobernanza e influencia local, regional e internacional	5.316.595.000	-	2.125.263.719	3.191.331.281	3.191.331.281	-	3.166.074.565	25.256.716	99,21%	-	3.166.074.565	-	99,21%	-	2.631.379.771	82,45%		
133061507450000001549	Apoyo a la gestión pública local	3.303.979.000	-	2.024.695.523	1.279.283.477	1.279.283.477	-	1.254.026.761	25.256.716	98,03%	-	1.254.026.761	-	98,03%	-	1.230.781.150	96,21%		
133061507450000001550	Acciones de fortalecimiento para la participación ciudadana y control social	2.012.616.000	-	100.568.196	1.912.047.804	1.912.047.804	-	1.912.047.804	-	100,00%	-	1.912.047.804	-	100,00%	-	1.400.598.621	73,25%		
1330690	OBLIGACIONES POR PAGAR VIGENCIAS ANTERIORES	29.751.903.000	-	10.405.911.788	19.345.981.212	19.345.981.212	-	19.203.964.187	142.017.025	99,27%	-	19.203.964.187	-	99,27%	192.286.913	11.713.692.675	60,55%		
14	DISPONIBILIDAD FINAL	-	-	-	-	-	-	-	-	0,00%	-	-	-	0,00%	-	-	0,00%		



EDUARD HUMBERTO QUINTANA ARELLANO
 ALCALDE LOCAL DE RAFAEL URIBE URIBE
 CC No. 1031164535
 Teléfono: 0312392661



DIANA ROCÍO SÁNCHEZ CURREA
 RESPONSABLE DEL PRESUPUESTO
 CC No. 1072492169
 Teléfono: 2392661