

**SISTEMA DE PRESUPUESTO DISTRITAL - BOGDATA**  
**SECRETARÍA DE HACIENDA - DIRECCIÓN DISTRITAL DE PRESUPUESTO**  
**EJECUCIÓN DEL PRESUPUESTO DE RENTAS E INGRESOS**


21/05/2024  
17:23:50

ENTIDAD		0018 - FONDO DE DESARROLLO LOCAL RAFAEL URIBE				VIGENCIA FISCAL: 2024			
UNIDAD EJECUTORA		UNIDAD EJECUTORA 01				MES: ABRIL			
RUBRO PRESUPUESTAL		PRESUPUESTO INICIAL 3	MODIFICACIONES		PRESUPUESTO DEFINITIVO 6=(3+5)	RECAUDOS		EJEC. PRES. % 9=(8/6)	SALDO POR RECAUDAR 10=(6-8)
CÓDIGO 1	NOMBRE 2		MES 4	ACUMULADO 5		MES 7	ACUMULADO 8		
O1	Ingresos	196.238.648.000	0	0	196.238.648.000	72.968.686	553.110.917	0,28%	195.685.537.083
O10	Disponibilidad Inicial	85.482.607.000	0	0	85.482.607.000	0	0	0,00%	85.482.607.000
O1002	Bancos	85.482.607.000	0	0	85.482.607.000	0	0	0,00%	85.482.607.000
O11	Ingresos Corrientes	110.337.241.000	0	0	110.337.241.000	43.816.095	49.973.251	0,05%	110.287.267.749
O1102	Ingresos no tributarios	110.337.241.000	0	0	110.337.241.000	43.816.095	49.973.251	0,05%	110.287.267.749
O110203	Multas, sanciones e intereses de mora	50.000.000	0	0	50.000.000	41.423.468	45.222.368	90,44%	4.777.632
O110203001	Multas y sanciones	50.000.000	0	0	50.000.000	31.260.997	35.059.897	70,12%	14.940.103
O11020300123	Sanciones urbanísticas	50.000.000	0	0	50.000.000	31.260.997	35.059.897	70,12%	14.940.103
O110203002	Intereses de mora	0	0	0	0	10.162.471	10.162.471	0,00%	-10.162.471
O11020300207	Intereses de mora n.c.p	0	0	0	0	10.162.471	10.162.471	0,00%	-10.162.471
O110205	Venta de bienes y servicios	3.000.000	0	0	3.000.000	2.392.627	4.750.883	158,36%	-1.750.883
O110205001	Ventas de establecimientos de mercado	3.000.000	0	0	3.000.000	2.392.627	4.750.883	158,36%	-1.750.883
O11020500109	Servicios para la comunidad, sociales y personales	3.000.000	0	0	3.000.000	2.392.627	4.750.883	158,36%	-1.750.883
O1102050010901	Servicios de la administración pública y otros servicios prestados a la comunidad en general	3.000.000	0	0	3.000.000	2.392.627	4.750.883	158,36%	-1.750.883
O110205001090101	Servicios administrativos del gobierno	3.000.000	0	0	3.000.000	2.392.627	4.750.883	158,36%	-1.750.883
O11020500109010112	Servicios ejecutivos de la administración pública	3.000.000	0	0	3.000.000	2.392.627	4.750.883	158,36%	-1.750.883
O110206	Transferencias corrientes	110.284.241.000	0	0	110.284.241.000	0	0	0,00%	110.284.241.000
O110206006	Transferencias de otras entidades del gobierno general	110.284.241.000	0	0	110.284.241.000	0	0	0,00%	110.284.241.000
O11020600606	Otras unidades de gobierno	110.284.241.000	0	0	110.284.241.000	0	0	0,00%	110.284.241.000
O12	Recursos de capital	418.800.000	0	0	418.800.000	29.152.591	503.137.666	120,14%	-84.337.666
O1205	Rendimientos financieros	3.800.000	0	0	3.800.000	7.974.591	30.990.227	815,53%	-27.190.227
O120502	Depósitos	3.800.000	0	0	3.800.000	7.974.591	30.990.227	815,53%	-27.190.227
O12050205	Recursos propios de libre destinación	3.800.000	0	0	3.800.000	7.974.591	30.990.227	815,53%	-27.190.227
O1210	Recursos del balance	415.000.000	0	0	415.000.000	0	415.000.000	100,00%	0
O121002	Superávit fiscal	415.000.000	0	0	415.000.000	0	415.000.000	100,00%	0
O12100204	No incorporado de vigencias anteriores	415.000.000	0	0	415.000.000	0	415.000.000	100,00%	0

SISTEMA DE PRESUPUESTO DISTRITAL - BOGDATA  
 SECRETARIA DE HACIENDA - DIRECCIÓN DISTRITAL DE PRESUPUESTO  
 EJECUCIÓN DEL PRESUPUESTO DE RENTAS E INGRESOS


21/05/2024  
 17:23:50

RUBRO PRESUPUESTAL		PRESUPUESTO INICIAL 3	MODIFICACIONES		PRESUPUESTO DEFINITIVO 6=(3+5)	RECAUDOS		EJEC. PRES. % 9=(8/6)	SALDO POR RECAUDAR 10=(6-8)
CÓDIGO 1	NOMBRE 2		MES 4	ACUMULADO 5		MES 7	ACUMULADO 8		
O1210020403	Ingresos de libre destinación	415.000.000	0	0	415.000.000	0	415.000.000	100,00%	0
O1213	Reintegros y otros recursos no apropiados	0	0	0	0	21.178.000	57.147.439	0,00%	-57.147.439
O121301	Reintegros	0	0	0	0	21.178.000	57.147.439	0,00%	-57.147.439
<b>TOTAL INGRESOS + DISPONIBILIDAD INICIAL</b>		<b>196.238.648.000</b>	<b>0</b>	<b>0</b>	<b>196.238.648.000</b>	<b>72.968.686</b>	<b>553.110.917</b>	<b>0,28%</b>	<b>195.685.537.083</b>



CLAUDIA PATRICIA FORERO GAMBOA  
 DIANA ROCIO SANCHEZ CURREA  
 PAOLA ROCIO PERDOMO ORTEGA

RESPONSABLE DEL PRESUPUESTO



DIMELZA MENDOZA RUEDA  
 EDUARD HUMBERTO QUINTANA ARELLANO

ORDENADOR DEL GASTO



**SISTEMA DE PRESUPUESTO DISTRITAL**  
**SECRETARIA DISTRITAL DE HACIENDA - DIRECCIÓN DISTRITAL DE PRESUPUESTO**  
**EJECUCIÓN PRESUPUESTO**  
**INFORME DE EJECUCIÓN DEL PRESUPUESTO DE GASTOS E INVERSIONES**

21/05/2024  
17:21:41

ENTIDAD: 0018 FONDO DE DESARROLLO LOCAL RAFAEL URIBE			MES: ABRIL											
UNIDAD EJECUTORA: UNIDAD EJECUTORA 01			VIGENCIA FISCAL: 2024											
RUBRO PRESUPUESTAL			APROPiación						TOTAL COMPROMISOS		AUTORIZACIÓN DE GIRO		EJEC AUTOS GIRO % 14=13/8	
CÓDIGO 1	HOMBRE 2	CONCEPTO FUENTE	INICIAL 3	MODIFICACIONES		VIGENTE 6=(3+5)	SUSPENSIÓN 7	DISPONIBLE 8=(6-7)	MES 9	ACUMULADO 10	EJEC PRESUP 11=10/8	MES 12		ACUMULADO 13
				MES 4	ACUMULADO 5									
<b>02</b>		<b>GASTOS</b>	<b>196.238.648.000</b>	<b>-20.045.545.724</b>	<b>-20.045.545.724</b>	<b>176.193.102.276</b>	<b>0</b>	<b>176.193.102.276</b>	<b>1.842.229.030</b>	<b>75.838.554.990</b>	<b>43,04%</b>	<b>1.551.853.509</b>	<b>9.384.552.855</b>	<b>5,87%</b>
<b>021</b>		Funcionamiento	4.577.138.000	-542.258.786	-542.258.786	4.034.879.214	0	4.034.879.214	371.516.380	3.193.113.470	79,14%	190.734.256	739.987.210	18,34%
<b>0211</b>		Gastos de personal	1.456.460.000	0	0	1.456.460.000	0	1.456.460.000	0	1.456.460.000	100,00%	114.345.946	374.599.277	25,72%
<b>021101</b>		Planta de personal permanente	1.456.460.000	0	0	1.456.460.000	0	1.456.460.000	0	1.456.460.000	100,00%	114.345.946	374.599.277	25,72%
<b>02110103</b>		Remuneraciones no constitutivas de factor salarial	1.456.460.000	0	0	1.456.460.000	0	1.456.460.000	0	1.456.460.000	100,00%	114.345.946	374.599.277	25,72%
<b>0211010307</b>		Honorarios Ediles	1.456.460.000	0	0	1.456.460.000	0	1.456.460.000	0	1.456.460.000	100,00%	114.345.946	374.599.277	25,72%
<b>0212</b>		Adquisición de bienes y servicios	1.938.394.000	0	0	1.938.394.000	0	1.938.394.000	371.516.380	1.098.828.256	56,88%	36.276.710	84.052.490	4,34%
<b>021201</b>		Adquisición de activos no financieros	9.500.000	0	0	9.500.000	0	9.500.000	0	0	0,00%	0	0	0,00%
<b>02120101</b>		Activos fijos	9.500.000	0	0	9.500.000	0	9.500.000	0	0	0,00%	0	0	0,00%
<b>0212010103</b>		Maquinaria y equipo	9.500.000	0	0	9.500.000	0	9.500.000	0	0	0,00%	0	0	0,00%
<b>021201010304</b>		Maquinaria y aparatos eléctricos	9.500.000	0	0	9.500.000	0	9.500.000	0	0	0,00%	0	0	0,00%
<b>02120101030405</b>		Lámparas eléctricas de incandescencia o descarga; lámparas de arco equipo para alumbrado eléctrico; sus partes y piezas	9.500.000	0	0	9.500.000	0	9.500.000	0	0	0,00%	0	0	0,00%
<b>021202</b>		Adquisiciones diferentes de activos	1.928.894.000	0	0	1.928.894.000	0	1.928.894.000	371.516.380	1.098.828.256	56,96%	36.276.710	84.052.490	4,36%
<b>02120201</b>		Materiales y suministros	240.284.000	0	0	240.284.000	0	240.284.000	0	37.707.318	15,89%	0	0	0,00%
<b>0212020102</b>		Productos alimenticios, bebidas y tabaco; textiles, prendas de vestir y productos de cuero	44.022.000	0	0	44.022.000	0	44.022.000	0	1.251.409	2,84%	0	0	0,00%
<b>021202010203</b>		Productos de molinería, almidones y productos derivados del almidón; otros productos alimenticios	8.932.000	0	0	8.932.000	0	8.932.000	0	1.240.551	13,89%	0	0	0,00%
<b>0212020102030201</b>		Azúcar refinada	994.000	0	0	994.000	0	994.000	0	360.832	35,29%	0	0	0,00%
<b>021202010203020102</b>		Cañá molido	6.747.000	0	0	6.747.000	0	6.747.000	0	853.109	12,64%	0	0	0,00%
<b>021202010203020103</b>		Preparados a base de cereales, leche, soja, etc.	95.000	0	0	95.000	0	95.000	0	21.130	22,24%	0	0	0,00%
<b>02120201020302010303</b>		Hojas y pátiras elaboradas para infusión	1.096.000	0	0	1.096.000	0	1.096.000	0	15.480	1,41%	0	0	0,00%
<b>021202010207</b>		Artículos textiles (excepto prendas de vestir)	90.000	0	0	90.000	0	90.000	0	10.858	12,06%	0	0	0,00%
<b>0212020102072719007</b>		Filtros de material textil, para usos técnicos e industriales	90.000	0	0	90.000	0	90.000	0	10.858	12,06%	0	0	0,00%
<b>021202010208</b>		Tejido de punto o ganchillo; prendas de vestir	35.000.000	0	0	35.000.000	0	35.000.000	0	0	0,00%	0	0	0,00%
<b>0212020102080223117</b>		Chaquetas o sacos, excepto de cuero y plástico para hombre	17.500.000	0	0	17.500.000	0	17.500.000	0	0	0,00%	0	0	0,00%
<b>0212020102080223313</b>		Chaquetas o sacos, excepto de cuero y plástico para mujer	17.500.000	0	0	17.500.000	0	17.500.000	0	0	0,00%	0	0	0,00%
<b>0212020103</b>		Otros bienes transportables (excepto productos metálicos, maquinaria y equipo)	183.202.000	0	0	183.202.000	0	183.202.000	0	38.455.907	19,90%	0	0	0,00%
<b>021202010301</b>		Productos de madera, corcho, cerámica y esparteria	238.000	0	0	238.000	0	238.000	0	9.036	3,80%	0	0	0,00%
<b>02120201030103101102</b>		Mangos para escobas y similares	34.000	0	0	34.000	0	34.000	0	3.640	10,71%	0	0	0,00%
<b>0212020103010310110209</b>		Utensilios de madera n.c.p.	204.000	0	0	204.000	0	204.000	0	5.396	2,65%	0	0	0,00%
<b>021202010302</b>		Pasta o pulpa, papel y productos de papel; impresos y artículos similares	93.049.000	0	0	93.049.000	0	93.049.000	0	31.242.878	33,58%	0	0	0,00%
<b>0212020103020212601</b>		Papel bond	52.797.600	0	0	52.797.600	0	52.797.600	0	15.000.000	28,41%	0	0	0,00%
<b>0212020103020212607</b>		Cajas de cartón litografiadas	3.000.000	0	0	3.000.000	0	3.000.000	0	3.000.000	100,00%	0	0	0,00%
<b>0212020103020212602</b>		Papel sanitario fabricado	2.245.000	0	0	2.245.000	0	2.245.000	0	383.018	17,05%	0	0	0,00%
<b>0212020103020212604</b>		Toallas de papel	1.450.000	0	0	1.450.000	0	1.450.000	0	255.038	17,55%	0	0	0,00%
<b>0212020103020212605</b>		Servilletas de papel	57.000	0	0	57.000	0	57.000	0	4.622	7,95%	0	0	0,00%



**SISTEMA DE PRESUPUESTO DISTRITAL**  
**SECRETARIA DISTRITAL DE HACIENDA - DIRECCIÓN DISTRITAL DE PRESUPUESTO**  
**EJECUCIÓN PRESUPUESTO**  
**INFORME DE EJECUCIÓN DEL PRESUPUESTO DE GASTOS E INVERSIONES**

21/05/2024  
17:21:41

ENTIDAD: 0018 FONDO DE DESARROLLO LOCAL RAFAEL URIBE			MES: ABRIL											
UNIDAD EJECUTORA: UNIDAD EJECUTORA 01			VIGENCIA FISCAL: 2024											
RUBRO PRESUPUESTAL			APROPIACIÓN							TOTAL COMPROMISOS		AUTORIZACIÓN DE GIRO		EJEC AUTO GIRO % 14=13/8
CÓDIGO 1	NOMBRE 2	CONCEPTO FUENTE	INICIAL 3	MODIFICACIONES		VIGENTE 6=(3+5)	SUSPENSIÓN 7	DISPONIBLE 8=(6-7)	MES 9	ACUMULADO 10	EJEC PRESUP 11=10/8	AUTORIZACIÓN DE GIRO		
				MES 4	ACUMULADO 5							MES 12	ACUMULADO 13	
02120201003023219907	Vasos de papel o cartón	1-100-4079	5.000.000	0	0	5.000.000	0	5.000.000	0	0	0,00%	0	0	0,00%
02120201003023219997	Artículos n.e.p. de cartón y papel	1-100-4079	28.500.000	0	0	28.500.000	0	28.500.000	0	12.000.000	44,21%	0	0	0,00%
<b>0212020100303</b>	<b>Productos de hornos de coque; productos de refinación de petróleo y combustible nuclear</b>		<b>46.688.000</b>	<b>0</b>	<b>0</b>	<b>46.688.000</b>	<b>0</b>	<b>46.688.000</b>	<b>0</b>	<b>0</b>	<b>0,00%</b>	<b>0</b>	<b>0</b>	<b>0,00%</b>
0212020100303336103	Diesel oil AGPM (fuel gas gasoil marine gas)	1-100-4079	43.688.000	0	0	43.688.000	0	43.688.000	0	0	0,00%	0	0	0,00%
0212020100303336204	Aceites lubricantes	1-100-4079	3.000.000	0	0	3.000.000	0	3.000.000	0	0	0,00%	0	0	0,00%
<b>0212020100304</b>	<b>Químicos básicos</b>		<b>228.000</b>	<b>0</b>	<b>0</b>	<b>228.000</b>	<b>0</b>	<b>228.000</b>	<b>0</b>	<b>0</b>	<b>0,00%</b>	<b>0</b>	<b>0</b>	<b>0,00%</b>
02120201093043424014	Hipoclorito de sodio	1-100-4079	108.000	0	0	108.000	0	108.000	0	0	0,00%	0	0	0,00%
021202010930434664011	Desinfectantes	1-100-4079	120.000	0	0	120.000	0	120.000	0	0	0,00%	0	0	0,00%
<b>0212020100305</b>	<b>Otros productos químicos; fibras artificiales (o fibras industriales hechas por el hombre)</b>		<b>4.309.000</b>	<b>0</b>	<b>0</b>	<b>4.309.000</b>	<b>0</b>	<b>4.309.000</b>	<b>0</b>	<b>318.686</b>	<b>7,40%</b>	<b>0</b>	<b>0</b>	<b>0,00%</b>
02120201093055111091	Pinturas para agua, P.V.A. y similares (emulsiones)	1-100-4079	871.000	0	0	871.000	0	871.000	0	0	0,00%	0	0	0,00%
02120201003055311092	Barridos de todo tipo	1-100-4079	120.000	0	0	120.000	0	120.000	0	0	0,00%	0	0	0,00%
02120201003055311033	Estruco	1-100-4079	335.000	0	0	335.000	0	335.000	0	0	0,00%	0	0	0,00%
02120201003055314002	Telas para ríntos de máquinas	1-100-4079	400.000	0	0	400.000	0	400.000	0	0	0,00%	0	0	0,00%
0212020100305532101	Jalones en pastu para lavar	1-100-4079	91.600	0	0	91.600	0	91.600	0	14.264	15,67%	0	0	0,00%
0212020100305532103	Jalones líquidos para lavar	1-100-4079	191.000	0	0	191.000	0	191.000	0	25.196	13,19%	0	0	0,00%
0212020100305532212	Preparaciones para limpieza y desengrase	1-100-4079	1.438.000	0	0	1.438.000	0	1.438.000	0	232.808	16,24%	0	0	0,00%
0212020100305533102	Pantificadores líquidos de ambiente	1-100-4079	125.000	0	0	125.000	0	125.000	0	45.316	37,05%	0	0	0,00%
02120201003053542006	Pegantes sintéticos	1-100-4079	630.000	0	0	630.000	0	630.000	0	0	0,00%	0	0	0,00%
<b>0212020100306</b>	<b>Productos de caucho y plástico</b>		<b>14.152.000</b>	<b>0</b>	<b>0</b>	<b>14.152.000</b>	<b>0</b>	<b>14.152.000</b>	<b>0</b>	<b>2.405.617</b>	<b>16,99%</b>	<b>0</b>	<b>0</b>	<b>0,00%</b>
02120201003063825001	Güetes de caucho	1-100-4079	29.600	0	0	29.600	0	29.600	0	26.507	89,88%	0	0	0,00%
02120201003063832603	Accesorios de material plástico para tuberías	1-100-4079	1.175.000	0	0	1.175.000	0	1.175.000	0	0	0,00%	0	0	0,00%
02120201003063832007	Tubo rígido de material plástico	1-100-4079	789.000	0	0	789.000	0	789.000	0	0	0,00%	0	0	0,00%
02120201003063841001	Bolsas de material plástico sin impresión	1-100-4079	1.506.000	0	0	1.506.000	0	1.506.000	0	81.242	5,39%	0	0	0,00%
02120201003063892001	Cintas aislantes	1-100-4079	107.000	0	0	107.000	0	107.000	0	0	0,00%	0	0	0,00%
02120201003063892002	Cintas adhesivas	1-100-4079	2.300.000	0	0	2.300.000	0	2.300.000	0	0	0,00%	0	0	0,00%
02120201003063892007	Cintas pegantes (transparentes)	1-100-4079	2.300.000	0	0	2.300.000	0	2.300.000	0	0	0,00%	0	0	0,00%
02120201003063893001	Artículos de material plástico para servicios sanitarios	1-100-4079	2.868.000	0	0	2.868.000	0	2.868.000	0	3.276	0,11%	0	0	0,00%
02120201003063894005	Regadores y baldes de material plástico	1-100-4079	50.000	0	0	50.000	0	50.000	0	10.168	20,34%	0	0	0,00%
02120201003063904016	Recogedoras plásticas de basura	1-100-4079	28.000	0	0	28.000	0	28.000	0	4.924	17,59%	0	0	0,00%
02120201003063909002	Artículos de material plástico para escritura y dibujo	1-100-4079	3.000.000	0	0	3.000.000	0	3.000.000	0	2.276.500	75,86%	0	0	0,00%
<b>0212020100307</b>	<b>Vidrio y productos de vidrio y otros productos no metálicos n.e.p.</b>		<b>4.488.000</b>	<b>0</b>	<b>0</b>	<b>4.488.000</b>	<b>0</b>	<b>4.488.000</b>	<b>0</b>	<b>22.804</b>	<b>0,51%</b>	<b>0</b>	<b>0</b>	<b>0,00%</b>
02120201003073749003	Accesorios de loza o porcelana para uso eléctrico	1-100-4079	2.101.000	0	0	2.101.000	0	2.101.000	0	0	0,00%	0	0	0,00%
02120201003073744001	Cemento gris	1-100-4079	274.000	0	0	274.000	0	274.000	0	0	0,00%	0	0	0,00%
02120201003073744002	Cemento blanco	1-100-4079	248.000	0	0	248.000	0	248.000	0	0	0,00%	0	0	0,00%
02120201003073744009	Cementos especiales n.e.p. (excepto para pretecho)	1-100-4079	325.000	0	0	325.000	0	325.000	0	0	0,00%	0	0	0,00%
02120201003073791008	Pafos y bolas abrasivas para asero y limpieza	1-100-4079	532.000	0	0	532.000	0	532.000	0	22.804	4,28%	0	0	0,00%



**SISTEMA DE PRESUPUESTO DISTRITAL**  
**SECRETARIA DISTRITAL DE HACIENDA - DIRECCIÓN DISTRITAL DE PRESUPUESTO**  
**EJECUCIÓN PRESUPUESTO**  
**INFORME DE EJECUCIÓN DEL PRESUPUESTO DE GASTOS E INVERSIONES**

21/05/2024  
17:21:41

ENTIDAD: 0018 FONDO DE DESARROLLO LOCAL RAFAEL URIBE			MES: ABRIL											
UNIDAD EJECUTORA: UNIDAD EJECUTORA 01			VIGENCIA FISCAL: 2024											
RUBRO PRESUPUESTAL			APROPACIÓN							TOTAL COMPROMISOS		AUTORIZACIÓN DE GIRO		
CÓDIGO 1	NOMBRE 2	CONCEPTO FUENTE	INICIAL 3	MODIFICACIONES		VIGENTE 6*(3+5)	SUSPENSIÓN 7	DISPONIBLE 8*(6-7)	MES 9	ACUMULADO 10	EJEC PRESUP 11*(10/8)	AUTORIZACIÓN DE GIRO		EJEC AUTO GIRO % 14*(13/8)
				MES 4	ACUMULADO 5							MES 12	ACUMULADO 13	
O2120201003073794002	Imparceplantes as/fibros	1-100-4079	1.028.000	0	0	1.028.000	0	1.028.000	0	0	0,00%	0	0	0,00%
O212020100308	Muebles; otros bienes transportables n.c.p.		20.050.000	0	0	20.050.000	0	20.050.000	0	2.457.386	12,26%	0	0	0,00%
O2120201003093481102	Boligrafos	1-100-4079	2.700.000	0	0	2.700.000	0	2.700.000	0	200.600	7,41%	0	0	0,00%
O2120201003093891104	Marcadores de feltro y similares	1-100-4079	3.600.000	0	0	3.600.000	0	3.600.000	0	0	0,00%	0	0	0,00%
O212020100309391106	Lápices	1-100-4079	2.700.000	0	0	2.700.000	0	2.700.000	0	280.000	7,41%	0	0	0,00%
O21202010030939391	Escobas y cepillos de material plástico	1-100-4079	128.000	0	0	128.000	0	128.000	0	20.740	16,21%	0	0	0,00%
O2120201003093939110	Brochas para pintar	1-100-4079	46.000	0	0	46.000	0	46.000	0	0	0,00%	0	0	0,00%
O2120201003093939114	Trapeadores	1-100-4079	178.000	0	0	178.000	0	178.000	0	36.846	20,82%	0	0	0,00%
O2120201003093939398	Artículos n.c.p. para escritorio y oficina	1-100-4079	10.700.000	0	0	10.700.000	0	10.700.000	0	2.000.000	18,69%	0	0	0,00%
O2120201004	Productos metálicos y pequeños de software		13.060.000	0	0	13.060.000	0	13.060.000	0	0	0,00%	0	0	0,00%
O212020100402	Productos metálicos elaborados (excepto maquinaria y equipo)		13.060.000	0	0	13.060.000	0	13.060.000	0	0	0,00%	0	0	0,00%
O2120201004024202102	Candados	1-100-4079	3.473.000	0	0	3.473.000	0	3.473.000	0	0	0,00%	0	0	0,00%
O2120201004024202115	Destornilladores	1-100-4079	128.000	0	0	128.000	0	128.000	0	0	0,00%	0	0	0,00%
O2120201004024202122	Brocas-barrenas	1-100-4079	413.000	0	0	413.000	0	413.000	0	0	0,00%	0	0	0,00%
O2120201004024202179	Herramientas n.c.p. para carpintera	1-100-4079	439.000	0	0	439.000	0	439.000	0	0	0,00%	0	0	0,00%
O2120201004024204201	Cable de aluminio de cobre	1-100-4079	325.000	0	0	325.000	0	325.000	0	0	0,00%	0	0	0,00%
O2120201004024204503	Alambre n.c.p.	1-100-4079	349.000	0	0	349.000	0	349.000	0	0	0,00%	0	0	0,00%
O2120201004024209203	Cerdaduras para puertas	1-100-4079	1.159.000	0	0	1.159.000	0	1.159.000	0	0	0,00%	0	0	0,00%
O2120201004024209205	Cerdaduras para muebles	1-100-4079	908.000	0	0	908.000	0	908.000	0	0	0,00%	0	0	0,00%
O2120201004024209206	Candados	1-100-4079	325.000	0	0	325.000	0	325.000	0	0	0,00%	0	0	0,00%
O2120201004024209502	Clips	1-100-4079	2.500.000	0	0	2.500.000	0	2.500.000	0	0	0,00%	0	0	0,00%
O2120201004024209504	Grapas de alambre para engrapadoras de oficina	1-100-4079	2.600.000	0	0	2.600.000	0	2.600.000	0	0	0,00%	0	0	0,00%
O2120201004024209924	Perchas, cultirines y accesorios para redes electricas	1-100-4079	411.000	0	0	411.000	0	411.000	0	0	0,00%	0	0	0,00%
O2120201004024209989	Artículos n.c.p. de metal moldeado	1-100-4079	29.000	0	0	29.000	0	29.000	0	0	0,00%	0	0	0,00%
O2120202	Adquisición de servicios		1.888.810.000	0	0	1.888.810.000	0	1.888.810.000	371.516.380	1.066.920.340	62,83%	36.276.710	84.052.490	4,88%
O2120202006	Servicios de alojamiento; servicios de suministro de comidas y bebidas; servicios de transporte; y servicios de distribución de electricidad, gas y agua		27.033.000	0	0	27.033.000	0	27.033.000	0	7.379.760	27,30%	0	0	0,00%
O212020200803	Alojamiento; servicios de suministros de comidas y bebidas		24.033.000	0	0	24.033.000	0	24.033.000	0	7.379.760	30,71%	0	0	0,00%
O21202020080308	Otros servicios de suministro de comidas	1-100-4079	24.033.000	0	0	24.033.000	0	24.033.000	0	7.379.760	30,71%	0	0	0,00%
O212020200803	Servicios postales y de mensajería		3.000.000	0	0	3.000.000	0	3.000.000	0	0	0,00%	0	0	0,00%
O212020200803011	Servicios postales relacionados con sobres, cartas (nacional e internacional)	1-100-4079	3.000.000	0	0	3.000.000	0	3.000.000	0	0	0,00%	0	0	0,00%
O212020200807	Servicios financieros y servicios conexos, servicios inmobiliarios y servicios de leasing		462.947.000	0	0	462.947.000	0	462.947.000	1.532.988	218.290.915	47,15%	14.293.400	50.084.500	10,82%
O21202020080701	Servicios financieros y servicios conexos		462.938.000	0	0	462.938.000	0	462.938.000	0	207.257.987	50,68%	14.293.400	50.084.500	12,25%
O2120202008070103	Servicios de seguros y pensiones (excepto los servicios de reaseguro y de seguridad social de afiliación obligatoria)		462.938.000	0	0	462.938.000	0	462.938.000	0	207.257.987	50,68%	14.293.400	50.084.500	12,25%
O212020200807010301	Servicios de seguros de vida (excepto los servicios de reaseguro)		14.904.000	0	0	14.904.000	0	14.904.000	0	0	0,00%	0	0	0,00%
O21202020080701030102	Ediles		14.904.000	0	0	14.904.000	0	14.904.000	0	0	0,00%	0	0	0,00%



**SISTEMA DE PRESUPUESTO DISTRITAL  
SECRETARÍA DISTRITAL DE HACIENDA - DIRECCIÓN DISTRITAL DE PRESUPUESTO  
EJECUCIÓN PRESUPUESTO  
INFORME DE EJECUCIÓN DEL PRESUPUESTO DE GASTOS E INVERSIONES**

21/05/2024  
17:21:41

ENTIDAD: 0018 FONDO DE DESARROLLO LOCAL RAFAEL URIBE		MES: ABRIL												
UNIDAD EJECUTORA: UNIDAD EJECUTORA 01		VIGENCIA FISCAL: 2024												
RUBRO PRESUPUESTAL			APROPIACIÓN						TOTAL COMPROMISOS		AUTORIZACIÓN DE GIRO		EJEC ALTO GIRO % 14=13/8	
CÓDIGO 1	NOMBRE 2	CONCEPTO FUENTE 3	INICIAL 3	MODIFICACIONES		VIGENTE 6=(3+5)	SUSPENSIÓN 7	DISPONIBLE 8=(6-7)	MES 9	ACUMULADO 10	EJEC PRESUP 11=10/8	AUTORIZACIÓN DE GIRO		
				MES 4	ACUMULADO 5							MES 12	ACUMULADO 13	
0212020070103010271311	Servicios de seguros de vida individual	1-100-4079	14.904.000	0	0	14.904.000	0	14.904.000	0	0	0,00%	0	0	0,00%
<b>021202007010304</b>	<b>Servicios de seguros de salud y de accidentes</b>		<b>199.481.000</b>	<b>0</b>	<b>0</b>	<b>199.481.000</b>	<b>0</b>	<b>199.481.000</b>	<b>0</b>	<b>198.702.900</b>	<b>99,61%</b>	<b>14.293.400</b>	<b>50.084.500</b>	<b>25,11%</b>
02120200701030471347	Servicio de seguro obligatorio de accidentes de tránsito (SGAT)	1-100-4079	9.833.000	0	0	9.833.000	0	9.833.000	0	9.054.500	92,08%	0	0	0,00%
02120200701030471349	Otros servicios de seguros de salud n.e.p.	1-100-4079	189.648.000	0	0	189.648.000	0	189.648.000	0	189.648.000	100,00%	14.293.400	50.084.500	26,41%
<b>021202007010305</b>	<b>Otros servicios de seguros distintos a los seguros de vida (excepto los servicios de reaseguro)</b>		<b>184.553.000</b>	<b>0</b>	<b>0</b>	<b>184.553.000</b>	<b>0</b>	<b>184.553.000</b>	<b>0</b>	<b>8.555.087</b>	<b>4,64%</b>	<b>0</b>	<b>0</b>	<b>0,00%</b>
02120200701030571351	Servicios de seguros de vehículos automotores	1-100-4079	40.825.000	0	0	40.825.000	0	40.825.000	0	8.555.087	20,96%	0	0	0,00%
02120200701030571354	Servicios de seguros contra incendio, terremoto o sustracción	1-100-4079	69.469.000	0	0	69.469.000	0	69.469.000	0	0	0,00%	0	0	0,00%
02120200701030571355	Servicios de seguros generales de responsabilidad civil	1-100-4079	51.520.000	0	0	51.520.000	0	51.520.000	0	0	0,00%	0	0	0,00%
02120200701030571359	Otros servicios de seguros distintos de los seguros de vida n.e.p.	1-100-4079	32.748.000	0	0	32.748.000	0	32.748.000	0	0	0,00%	0	0	0,00%
<b>021202007013</b>	<b>Servicios de arrendamiento o alquiler sin operario</b>		<b>54.009.000</b>	<b>0</b>	<b>0</b>	<b>54.009.000</b>	<b>0</b>	<b>54.009.000</b>	<b>1.532.988</b>	<b>11.032.928</b>	<b>20,43%</b>	<b>0</b>	<b>0</b>	<b>0,00%</b>
0212020070373124	Servicios de arrendamiento sin operario de computadores sin operario	1-100-4079	54.009.000	0	0	54.009.000	0	54.009.000	1.532.988	11.032.928	20,43%	0	0	0,00%
<b>0212020080</b>	<b>Servicios prestados a las empresas y servicios de producción</b>		<b>1.172.905.000</b>	<b>0</b>	<b>0</b>	<b>1.172.905.000</b>	<b>0</b>	<b>1.172.905.000</b>	<b>369.983.392</b>	<b>609.525.265</b>	<b>60,02%</b>	<b>19.749.971</b>	<b>29.678.240</b>	<b>2,53%</b>
021202008002	Servicios jurídicos y contables	1-100-4079	900.000	0	0	900.000	0	900.000	0	0	0,00%	0	0	0,00%
021202008002130	Servicios de documentación y certificación jurídica	1-100-4079	900.000	0	0	900.000	0	900.000	0	0	0,00%	0	0	0,00%
<b>021202008003</b>	<b>Servicios profesionales, científicos y técnicos (excepto los servicios de investigación, urbanismo, jurídicos y de contabilidad)</b>		<b>10.000.000</b>	<b>0</b>	<b>0</b>	<b>10.000.000</b>	<b>0</b>	<b>10.000.000</b>	<b>0</b>	<b>0</b>	<b>0,00%</b>	<b>0</b>	<b>0</b>	<b>0,00%</b>
021202008003011	Servicios integrales de publicidad	1-100-4079	10.000.000	0	0	10.000.000	0	10.000.000	0	0	0,00%	0	0	0,00%
<b>021202008004</b>	<b>Servicios de telecomunicaciones, transmisión y suministro de información</b>		<b>87.497.000</b>	<b>0</b>	<b>0</b>	<b>87.497.000</b>	<b>0</b>	<b>87.497.000</b>	<b>0</b>	<b>77.547.000</b>	<b>88,63%</b>	<b>5.036.800</b>	<b>8.355.200</b>	<b>7,26%</b>
021202008004120	Servicios de telefonía f.a. (accaso)	1-100-4079	36.043.000	0	0	36.043.000	0	36.043.000	0	36.043.000	100,00%	0	0	0,00%
021202008004130	Otros servicios de telecomunicaciones	1-100-4079	9.950.000	0	0	9.950.000	0	9.950.000	0	0	0,00%	0	0	0,00%
0212020080041222	Servicios de acceso a Internet de banda ancha	1-100-4079	41.504.000	0	0	41.504.000	0	41.504.000	0	41.504.000	100,00%	5.036.800	8.355.200	15,31%
<b>021202008005</b>	<b>Servicios de soporte</b>		<b>812.592.000</b>	<b>0</b>	<b>0</b>	<b>812.592.000</b>	<b>0</b>	<b>812.592.000</b>	<b>369.983.392</b>	<b>631.115.265</b>	<b>77,67%</b>	<b>0</b>	<b>0</b>	<b>0,00%</b>
0212020080050250	Servicios de protección (guardias de seguridad)	1-100-4079	603.925.000	0	0	603.925.000	0	603.925.000	369.983.392	609.620.833	99,76%	0	0	0,00%
0212020080050330	Servicios de limpieza general	1-100-4079	208.667.000	0	0	208.667.000	0	208.667.000	0	34.485.432	16,53%	0	0	0,00%
<b>021202008006</b>	<b>Servicios de apoyo y de operación para la agricultura, la caza, la silvicultura, la pesca, la minería y los servicios públicos</b>		<b>100.863.000</b>	<b>0</b>	<b>0</b>	<b>100.863.000</b>	<b>0</b>	<b>100.863.000</b>	<b>0</b>	<b>100.863.000</b>	<b>100,00%</b>	<b>14.713.171</b>	<b>23.323.040</b>	<b>23,12%</b>
0212020080060312	Servicios de distribución de electricidad (en comisión o por contrato)	1-100-4079	84.280.000	0	0	84.280.000	0	84.280.000	0	84.280.000	100,00%	13.686.340	20.486.110	24,31%
0212020080060320	Servicios de distribución de gas por tuberías (a comisión o por contrato)	1-100-4079	200.000	0	0	200.000	0	200.000	0	200.000	100,00%	0	4.230	2,12%
0212020080060330	Servicios de distribución de agua por tuberías (a comisión o por contrato)	1-100-4079	16.383.000	0	0	16.383.000	0	16.383.000	0	16.383.000	100,00%	826.831	2.612.700	17,28%
<b>021202008007</b>	<b>Servicios de mantenimiento, reparación e instalación (excepto servicios de construcción)</b>		<b>121.053.000</b>	<b>0</b>	<b>0</b>	<b>121.053.000</b>	<b>0</b>	<b>121.053.000</b>	<b>0</b>	<b>0</b>	<b>0,00%</b>	<b>0</b>	<b>0</b>	<b>0,00%</b>
021202008007011009	Servicio de mantenimiento y reparación de otros productos metálicos elaborados n.e.p.	1-100-4079	2.000.000	0	0	2.000.000	0	2.000.000	0	0	0,00%	0	0	0,00%
021202008007011495	Servicio de mantenimiento y reparación de vehículos automotores n.e.p.	1-100-4079	99.000.000	0	0	99.000.000	0	99.000.000	0	0	0,00%	0	0	0,00%
021202008007011502	Servicio de mantenimiento y reparación de equipos de fuerza motriz y de potencia mecánica, bombas, compresores y válvulas	1-100-4079	19.660.000	0	0	19.660.000	0	19.660.000	0	0	0,00%	0	0	0,00%
0212020080070115701	Servicio de mantenimiento y reparación de ascensores	1-100-4079	9.393.000	0	0	9.393.000	0	9.393.000	0	0	0,00%	0	0	0,00%
<b>021202008009</b>	<b>Otros servicios de fabricación: servicios de edición, impresión y reproducción, servicios de recuperación de materiales</b>		<b>40.000.000</b>	<b>0</b>	<b>0</b>	<b>40.000.000</b>	<b>0</b>	<b>40.000.000</b>	<b>0</b>	<b>0</b>	<b>0,00%</b>	<b>0</b>	<b>0</b>	<b>0,00%</b>
021202008009012186	Servicio de estampación de prendas n.e.p.	1-100-4079	10.000.000	0	0	10.000.000	0	10.000.000	0	0	0,00%	0	0	0,00%



**SISTEMA DE PRESUPUESTO DISTRITAL  
SECRETARIA DISTRITAL DE HACIENDA - DIRECCIÓN DISTRITAL DE PRESUPUESTO  
EJECUCIÓN PRESUPUESTO  
INFORME DE EJECUCIÓN DEL PRESUPUESTO DE GASTOS E INVERSIONES**

21/05/2024  
17:21:41

ENTIDAD: 0018 FONDO DE DESARROLLO LOCAL RAFAEL URIBE			MES: ABRIL							VIGENCIA FISCAL: 2024				
UNIDAD EJECUTORA: UNIDAD EJECUTORA 01			RUBRO PRESUPUESTAL							AUTORIZACIÓN DE GIRO				
CÓDIGO 1	NOMBRE 2	CONCEPTO FUENTE	INICIAL 3	MODIFICACIONES		VIGENTE 6*(4+5)	SUSPENSIÓN 7	DISPONIBLE 8*(6-7)	TOTAL COMPROMISOS		EJEC PRESUP 11*(10)8	AUTORIZACIÓN DE GIRO		EJEC AUTO GIRO % 14=13/8
				MES 4	ACUMULADO 5				MES 9	ACUMULADO 10		MES 12	ACUMULADO 13	
O212020700098912197	Servicios de inserción Biográfica r.c.p.	1-100-0079	30.000.000	0	0	30.000.000	0	30.000.000	0	0	0,00%	0	0	0,00%
O2120202009	Servicios para la comunidad, sociales y personales		25.725.000	0	0	25.725.000	0	25.725.000	0	25.725.000	100,00%	2.233.339	4.289.750	16,68%
O212020200904	Servicios de alcantarillado, recolección, tratamiento y disposición de desechos y otros servicios de saneamiento ambiental		25.725.000	0	0	25.725.000	0	25.725.000	0	25.725.000	100,00%	2.233.339	4.289.750	16,68%
O212020200904110	Servicios de alcantarillado y tratamiento de aguas residuales	1-100-0079	17.501.000	0	0	17.501.000	0	17.501.000	0	17.501.000	100,00%	887.419	3.043.830	17,36%
O2120202009041239	Servicios generales de recolección de otros desechos	1-100-0079	8.224.000	0	0	8.224.000	0	8.224.000	0	8.224.000	100,00%	1.245.920	1.245.920	15,15%
O218	Gastos por tributos, tasas, contribuciones, multas, sanciones e intereses de mora		2.000.000	0	0	2.000.000	0	2.000.000	0	0	0,00%	0	0	0,00%
O21805	Multas, sanciones e intereses de mora		2.000.000	0	0	2.000.000	0	2.000.000	0	0	0,00%	0	0	0,00%
O2180501	Multas y sanciones		2.000.000	0	0	2.000.000	0	2.000.000	0	0	0,00%	0	0	0,00%
O2180501004	Sanciones administrativas	1-100-0079	2.000.000	0	0	2.000.000	0	2.000.000	0	0	0,00%	0	0	0,00%
O2190	Obligaciones por Pagar Funcionamiento		1.180.284.000	-542.258.786	-542.258.786	838.025.214	0	838.025.214	0	638.025.214	100,00%	111.600	281.335.443	44,09%
O219001	Obligaciones por Pagar Funcionamiento Vigencia Anterior	1-200-0071	1.102.412.000	-518.853.748	-518.853.748	583.558.252	0	583.558.252	0	583.558.252	100,00%	111.600	280.806.489	49,01%
O219002	Obligaciones por Pagar Funcionamiento Otras Vigencias	1-200-0071	77.872.000	-23.405.038	-23.405.038	54.466.962	0	54.466.962	0	54.466.962	100,00%	0	714.950	1,31%
O23	Inversión		191.661.610.000	-19.503.286.938	-19.503.286.938	172.158.323.062	0	172.158.323.062	1.470.712.650	72.645.441.520	42,22%	1.401.119.253	9.244.565.855	5,37%
O2301	DIRECTA		107.359.187.000	0	0	107.359.187.000	0	107.359.187.000	1.470.712.650	8.051.645.458	7,50%	976.737.120	3.515.756.277	3,27%
O230118	Un Nuevo Contrato Social y Ambiental para la Bogotá del Siglo XXI		107.359.187.000	0	0	107.359.187.000	0	107.359.187.000	1.470.712.650	8.051.645.458	7,50%	976.737.120	3.515.756.277	3,27%
O23011601	Hacer un nuevo contrato social con igualdad de oportunidades para la inclusión social, productiva y política		45.748.913.000	0	0	45.748.913.000	0	45.748.913.000	14.960.000	5.374.040.000	11,75%	888.743.820	3.424.490.810	7,49%
O2301160101	Subsidios y transferencias para la equidad		19.766.500.000	0	0	19.766.500.000	0	19.766.500.000	14.960.000	5.374.040.000	27,19%	888.743.820	3.424.490.810	17,32%
O2301160101000001636	Mejoramiento de la calidad de vida del adulto mayor en Rafael Uribe Uribe	1-100-0079	14.119.600.000	0	0	14.119.600.000	0	14.119.600.000	14.960.000	5.374.040.000	38,06%	988.743.820	3.424.490.810	24,25%
O23011601010000022214	Rafael Uribe Uribe Solicitada	1-100-0079	5.646.900.000	0	0	5.646.900.000	0	5.646.900.000	0	0	0,00%	0	0	0,00%
O2301160106	Sistema Distrital del Cuidado		7.348.494.000	0	0	7.348.494.000	0	7.348.494.000	0	0	0,00%	0	0	0,00%
O2301160106000001653	Oportunidades para el desarrollo económico cultural y creativo en Rafael Uribe Uribe	1-100-0079	4.331.494.000	0	0	4.331.494.000	0	4.331.494.000	0	0	0,00%	0	0	0,00%
O2301160106000001656	Prevención de la violencia intrafamiliar y sexual en Rafael Uribe Uribe	1-100-0079	800.000.000	0	0	800.000.000	0	800.000.000	0	0	0,00%	0	0	0,00%
O2301160106000001657	Autocuidado y bienestar de la comunidad en Rafael Uribe Uribe	1-100-0079	717.000.000	0	0	717.000.000	0	717.000.000	0	0	0,00%	0	0	0,00%
O2301160106000001658	Promoción y prevención de la salud en Rafael Uribe Uribe	1-100-0079	1.500.000.000	0	0	1.500.000.000	0	1.500.000.000	0	0	0,00%	0	0	0,00%
O2301160112	Educación Inicial: Bases sólidas para la vida		5.735.919.000	0	0	5.735.919.000	0	5.735.919.000	0	0	0,00%	0	0	0,00%
O2301160112000001674	Educación Integral para la primera infancia en Rafael Uribe Uribe	1-100-0079	2.272.645.000	0	0	2.272.645.000	0	2.272.645.000	0	0	0,00%	0	0	0,00%
O2301160112000001679	Educación Integral para la primera infancia en Rafael Uribe Uribe	1-200-0071	3.463.274.000	0	0	3.463.274.000	0	3.463.274.000	0	0	0,00%	0	0	0,00%
O2301160114	Formación Integral: más y mejor tiempo en los colegios		900.000.000	0	0	900.000.000	0	900.000.000	0	0	0,00%	0	0	0,00%
O2301160114000001640	Calidad y permanencia en los colegios en Rafael Uribe Uribe	1-100-0079	900.000.000	0	0	900.000.000	0	900.000.000	0	0	0,00%	0	0	0,00%
O2301160117	Jóvenes con capacidades: Proyecto de vida para la ciudadanía, la innovación y el trabajo del siglo XXI		5.880.000.000	0	0	5.880.000.000	0	5.880.000.000	0	0	0,00%	0	0	0,00%
O2301160117000001642	Acceso y permanencia en la educación superior en Rafael Uribe Uribe	1-100-0079	2.136.726.000	0	0	2.136.726.000	0	2.136.726.000	0	0	0,00%	0	0	0,00%
O2301160117000001642	Acceso y permanencia en la educación superior en Rafael Uribe Uribe	1-200-0071	3.463.274.000	0	0	3.463.274.000	0	3.463.274.000	0	0	0,00%	0	0	0,00%
O2301160117000001844	Desarrollo de capacidades y fortalecimiento de habilidades en los y las estudiantes y jóvenes de Rafael Uribe Uribe	1-100-0079	80.000.000	0	0	80.000.000	0	80.000.000	0	0	0,00%	0	0	0,00%
O2301160120	Cultura, deporte y recreación para el desarrollo y la salud		1.200.000.000	0	0	1.200.000.000	0	1.200.000.000	0	0	0,00%	0	0	0,00%
O2301160120000001845	Cultura, deporte y recreación para el bienestar de la ciudadanía de Rafael Uribe Uribe	1-100-0079	1.200.000.000	0	0	1.200.000.000	0	1.200.000.000	0	0	0,00%	0	0	0,00%



**SISTEMA DE PRESUPUESTO DISTRITAL  
SECRETARÍA DISTRITAL DE HACIENDA - DIRECCIÓN DISTRITAL DE PRESUPUESTO  
EJECUCIÓN PRESUPUESTO  
INFORME DE EJECUCIÓN DEL PRESUPUESTO DE GASTOS E INVERSIONES**

21/05/2024  
17:21:41

ENTIDAD: 0018 FONDO DE DESARROLLO LOCAL RAFAEL URIBE			MES: ABRIL							VIGENCIA FISCAL: 2024		AUTORIZACIÓN DE GIRO			EJEC AUTO GIRO % 14=13/8
UNIDAD EJECUTORA: UNIDAD EJECUTORA 01			RUBRO PRESUPUESTAL							TOTAL COMPROMISOS		AUTORIZACIÓN DE GIRO			EJEC AUTO GIRO % 14=13/8
CÓDIGO 1	NOMBRE 2	CONCEPTO FUENTE	INICIAL 3	MODIFICACIONES		VIGENTE 6=(3+5)	SUSPENSIÓN 7	DISPONIBLE 8=(6-7)	MES 9	ACUMULADO 10	EJEC PRESUP 11=10/8	AUTORIZACIÓN DE GIRO		EJEC AUTO GIRO % 14=13/8	
				MES 4	ACUMULADO 5							MES 12	ACUMULADO 13		
02301160121	Creación y vida cotidiana; Apropiación ciudadana del arte, la cultura y el patrimonio, para la democracia cultural		3.418.000.000	0	0	3.418.000.000	0	3.418.000.000	0	0	0,00%	0	0	0,00%	
023011601210300001647	Apropiación del arte, la cultura y el patrimonio en Rafael Uribe Uribe	1-100-4079	3.361.200.000	0	0	3.361.200.000	0	3.361.200.000	0	0	0,00%	0	0	0,00%	
023011601210300001647	Apropiación del arte, la cultura y el patrimonio en Rafael Uribe Uribe	3-100-F002	56.800.000	0	0	56.800.000	0	56.800.000	0	0	0,00%	0	0	0,00%	
02301160124	Bogotá región emprendedora e innovadora		1.700.000.000	0	0	1.700.000.000	0	1.700.000.000	0	0	0,00%	0	0	0,00%	
023011601240500001649	Agricultura urbana productiva y sostenible en Rafael Uribe Uribe	1-100-4079	1.000.000.000	0	0	1.000.000.000	0	1.000.000.000	0	0	0,00%	0	0	0,00%	
023011601240500001650	Cultura y emprendimiento con igualdad de oportunidades en Rafael Uribe Uribe	1-100-4079	700.000.000	0	0	700.000.000	0	700.000.000	0	0	0,00%	0	0	0,00%	
023011602	Cambiar nuestros hábitos de vida para revertir a Bogotá y adaptarnos y mitigar la crisis climática		8.745.000.000	0	0	8.745.000.000	0	8.745.000.000	11.056.000	50.656.000	0,58%	10.435.300	10.435.300	0,12%	
02301160227	Cambio cultural para la gestión de la crisis climática		1.090.000.000	0	0	1.090.000.000	0	1.090.000.000	0	0	0,00%	0	0	0,00%	
0230116022703000011990	Reverdeamiento y mitigación del cambio climático en Rafael Uribe Uribe	1-100-4079	1.090.000.000	0	0	1.090.000.000	0	1.090.000.000	0	0	0,00%	0	0	0,00%	
02301160228	Bogotá protectora de sus recursos naturales		570.000.000	0	0	570.000.000	0	570.000.000	0	0	0,00%	0	0	0,00%	
023011602280300001561	Restauración ecológica en Rafael Uribe Uribe	1-100-4079	570.000.000	0	0	570.000.000	0	570.000.000	0	0	0,00%	0	0	0,00%	
02301160230	Eficiencia en la atención de emergencias		650.000.000	0	0	650.000.000	0	650.000.000	11.056.000	50.656.000	7,79%	10.435.300	10.435.300	1,61%	
023011602300300001085	Reducción de riesgos por emergencias y desastres en Rafael Uribe Uribe	1-100-4079	650.000.000	0	0	650.000.000	0	650.000.000	11.056.000	50.656.000	7,79%	10.435.300	10.435.300	1,61%	
02301160233	Más árboles y más y mejor espacio público		4.400.000.000	0	0	4.400.000.000	0	4.400.000.000	0	0	0,00%	0	0	0,00%	
0230116023303000011967	Árboles y medio ambiente en Rafael Uribe Uribe	1-100-4079	600.000.000	0	0	600.000.000	0	600.000.000	0	0	0,00%	0	0	0,00%	
0230116023303000011670	Más parques en Rafael Uribe Uribe	1-100-4079	3.800.000.000	0	0	3.800.000.000	0	3.800.000.000	0	0	0,00%	0	0	0,00%	
02301160234	Bogotá protectora de los animales		1.050.000.000	0	0	1.050.000.000	0	1.050.000.000	0	0	0,00%	0	0	0,00%	
0230116023403000011673	Acciones responsables para la protección y cuidado animal en Rafael Uribe Uribe	1-100-4079	1.050.000.000	0	0	1.050.000.000	0	1.050.000.000	0	0	0,00%	0	0	0,00%	
02301160238	Ecoeficiencia, reciclaje, manejo de residuos e inclusión de la población recicladora		1.025.000.000	0	0	1.025.000.000	0	1.025.000.000	0	0	0,00%	0	0	0,00%	
0230116023803000011675	Control de residuos en el manejo de residuos para mitigar el cambio climático en Rafael Uribe Uribe	1-100-4079	1.025.000.000	0	0	1.025.000.000	0	1.025.000.000	0	0	0,00%	0	0	0,00%	
023011603	Inspirar confianza y legitimidad para vivir sin miedo y ser epicentro de cultura ciudadana, paz y reconciliación		5.369.262.000	0	0	5.369.262.000	0	5.369.262.000	236.880.000	237.301.200	4,42%	0	419.500	0,01%	
02301160338	Bogotá territorio de paz y atención integral a las víctimas del conflicto armado		359.000.000	0	0	359.000.000	0	359.000.000	0	0	0,00%	0	0	0,00%	
0230116033803000011678	Territorio de paz, memoria y reconciliación de las víctimas en Rafael Uribe Uribe	1-100-4079	359.000.000	0	0	359.000.000	0	359.000.000	0	0	0,00%	0	0	0,00%	
02301160340	Más mujeres viven una vida libre de violencias, se sienten seguras y acceden con confianza al sistema de justicia		2.003.000.000	0	0	2.003.000.000	0	2.003.000.000	0	0	0,00%	0	0	0,00%	
0230116034003000011679	Mujeres con una vida libre de violencia y con confianza en la justicia en Rafael Uribe Uribe	1-100-4079	2.003.000.000	0	0	2.003.000.000	0	2.003.000.000	0	0	0,00%	0	0	0,00%	
02301160343	Cultura ciudadana para la confianza, la convivencia y la participación desde la vida cotidiana		1.250.000.000	0	0	1.250.000.000	0	1.250.000.000	236.880.000	237.301.200	18,98%	0	419.500	0,03%	
0230116034303000011680	Ciudadanía más segura y con confianza en la justicia en Rafael Uribe Uribe	1-100-4079	1.250.000.000	0	0	1.250.000.000	0	1.250.000.000	236.880.000	237.301.200	18,98%	0	419.500	0,03%	
02301160345	Espacio público más seguro y construido colectivamente		1.007.262.000	0	0	1.007.262.000	0	1.007.262.000	0	0	0,00%	0	0	0,00%	
0230116034503000011681	Cultura ciudadana y uso óptimo del espacio público en Rafael Uribe Uribe	1-100-4079	1.007.262.000	0	0	1.007.262.000	0	1.007.262.000	0	0	0,00%	0	0	0,00%	
02301160348	Plataforma institucional para la seguridad y justicia		750.000.000	0	0	750.000.000	0	750.000.000	0	0	0,00%	0	0	0,00%	
0230116034803000011682	Confianza ciudadana en la red institucional de justicia en Rafael Uribe Uribe	1-100-4079	600.000.000	0	0	600.000.000	0	600.000.000	0	0	0,00%	0	0	0,00%	
0230116034803000011884	Confianza y seguridad ciudadana en Rafael Uribe Uribe	1-100-4079	150.000.000	0	0	150.000.000	0	150.000.000	0	0	0,00%	0	0	0,00%	
023011604	Nace Bogotá Región un modelo de movilidad multimodal, incluyente y sostenible		26.893.032.000	0	0	26.893.032.000	0	26.893.032.000	8.936.650	8.936.650	0,03%	0	0	0,00%	
02301160448	Movilidad segura, sostenible y accesible		26.893.032.000	0	0	26.893.032.000	0	26.893.032.000	8.936.650	8.936.650	0,03%	0	0	0,00%	





**SISTEMA DE PRESUPUESTO DISTRITAL  
SECRETARIA DISTRITAL DE HACIENDA - DIRECCION DISTRITAL DE PRESUPUESTO  
EJECUCIÓN PRESUPUESTO  
INFORME DE EJECUCIÓN DEL PRESUPUESTO DE GASTOS E INVERSIONES**

21/05/2024  
17:21:41


ENTIDAD: 0018 FONDO DE DESARROLLO LOCAL RAFAEL URIBE										MES: ABRIL		UNIDAD EJECUTORA: UNIDAD EJECUTORA 01			
RUBRO PRESUPUESTAL										VIGENCIA FISCAL: 2024					
CÓDIGO 1	NOMBRE 2	CONCEPTO FUENTE 3	INICIAL 3	MODIFICACIONES		VIGENTE 6=(3+5)	SUSPENSIÓN 7	DISPONIBLE 8=(6-7)	TOTAL COMPROMISOS		EJEC PRESUP 11=10/8	AUTORIZACIÓN DE GROS		EJEC AUTO GIRO % 14=13/8	
				MES 4	ACUMULADO 5				MES 9	ACUMULADO 10		MES 12	ACUMULADO 13		
023011604460200001685	Movilidad multimodal, incluyente y sostenible en Rafael Uribe Uribe	1-100-4010	3.498.279.000	0	0	3.498.279.000	0	3.498.279.000	0	0	0,00%	0	0	0,00%	
023011604460300001685	Movilidad multimodal, incluyente y sostenible en Rafael Uribe Uribe	1-100-4070	22.981.753.000	0	0	22.981.753.000	0	22.981.753.000	8.936.650	8.936.650	0,04%	0	0	0,00%	
023011604460400001685	Movilidad multimodal, incluyente y sostenible en Rafael Uribe Uribe	3-200-F002	415.000.000	0	0	415.000.000	0	415.000.000	0	0	0,00%	0	0	0,00%	
<b>0230116055</b>	<b>Construir Bogotá Región con gobierno abierto, transparente y ciudadanía consciente</b>		<b>20.562.980.000</b>	<b>0</b>	<b>0</b>	<b>20.562.980.000</b>	<b>0</b>	<b>20.562.980.000</b>	<b>1.198.880.000</b>	<b>2.380.711.608</b>	<b>11,88%</b>	<b>77.558.000</b>	<b>80.410.667</b>	<b>0,39%</b>	
023011605555	Fortalecimiento de Cultura Ciudadana y su institucionalidad		5.105.000.000	0	0	5.105.000.000	0	5.105.000.000	0	0	0,00%	0	0	0,00%	
02301160555000001689	Participación ciudadana organizada y solidaria en Rafael Uribe Uribe	1-100-4079	5.105.000.000	0	0	5.105.000.000	0	5.105.000.000	0	0	0,00%	0	0	0,00%	
<b>02301160557</b>	<b>Gestión Pública Local</b>		<b>15.457.980.000</b>	<b>0</b>	<b>0</b>	<b>15.457.980.000</b>	<b>0</b>	<b>15.457.980.000</b>	<b>1.198.880.000</b>	<b>2.380.711.608</b>	<b>15,40%</b>	<b>77.558.000</b>	<b>80.410.667</b>	<b>0,52%</b>	
02301160557000001689	Gestión pública transparente y que rinde cuentas a la ciudadanía en Rafael Uribe Uribe	1-100-4079	8.582.060.000	0	0	8.582.060.000	0	8.582.060.000	686.000.000	1.559.311.608	16,16%	80.676.607	63.529.334	0,74%	
02301160557000001689	Inspección, vigilancia y control en Rafael Uribe Uribe	1-100-4079	6.875.920.000	0	0	6.875.920.000	0	6.875.920.000	532.800.000	822.409.000	11,96%	16.891.333	16.891.333	0,25%	
<b>02306</b>	<b>OBLIGACIONES POR PAGAR</b>		<b>84.302.323.000</b>	<b>-19.503.286.938</b>	<b>-19.503.286.938</b>	<b>64.799.036.062</b>	<b>0</b>	<b>64.799.036.062</b>	<b>0</b>	<b>64.593.796.062</b>	<b>99,89%</b>	<b>424.382.133</b>	<b>5.728.809.378</b>	<b>8,84%</b>	
0230616	Un Nuevo Contrato Social y Ambiental para la Bogotá del Siglo XXI		87.314.290.000	-14.500.643.238	-14.500.643.238	52.813.646.762	0	52.813.646.762	0	52.608.406.762	99,61%	420.602.133	5.051.414.140	8,56%	
023061601	Hacer un nuevo contrato social con igualdad de oportunidades para la inclusión social, productiva y política		20.599.366.000	-8.969.841.778	-8.969.841.778	11.629.524.222	0	11.629.524.222	0	11.424.284.222	98,24%	68.800.000	527.462.272	4,54%	
<b>02306160101</b>	<b>Subsidios y transferencias para la equidad</b>		<b>3.020.810.000</b>	<b>-2.213.194.086</b>	<b>-2.213.194.086</b>	<b>807.615.914</b>	<b>0</b>	<b>807.615.914</b>	<b>0</b>	<b>807.615.914</b>	<b>100,00%</b>	<b>88.800.000</b>	<b>527.462.272</b>	<b>65,31%</b>	
023061601010090001636	Mejoramiento de la calidad de vida del adulto mayor en Rafael Uribe Uribe	1-200-1071	2.801.000.000	-2.177.368.086	-2.177.368.086	624.321.914	0	624.321.914	0	624.321.914	100,00%	68.600.000	452.069.672	72,41%	
023061601010090002213	Rafael Uribe Uribe Solitaria	1-200-1071	219.120.000	-35.926.050	-35.926.050	183.294.000	0	183.294.000	0	183.294.000	100,00%	0	76.392.490	41,13%	
<b>02306160106</b>	<b>Sistema Distrital del Cuidado</b>		<b>6.371.536.000</b>	<b>-602.086.343</b>	<b>-602.086.343</b>	<b>5.969.449.657</b>	<b>0</b>	<b>5.969.449.657</b>	<b>0</b>	<b>5.969.449.657</b>	<b>100,00%</b>	<b>0</b>	<b>0</b>	<b>0,00%</b>	
02306160106000001659	Oportunidades para el desarrollo económico cultural y creativo en Rafael Uribe Uribe	1-200-1071	2.710.536.000	-372.294.000	-372.294.000	2.338.242.000	0	2.338.242.000	0	2.338.242.000	100,00%	0	0	0,00%	
02306160106000001659	Prevención de la violencia intrafamiliar y sexual en Rafael Uribe Uribe	1-200-1071	777.060.000	-13.065.228	-13.065.228	763.933.772	0	763.933.772	0	763.933.772	100,00%	0	0	0,00%	
02306160106000001657	Autocuidado y bienestar de la comunidad en Rafael Uribe Uribe	1-200-1071	634.000.000	-16.721.866	-16.721.866	617.278.314	0	617.278.314	0	617.278.314	100,00%	0	0	0,00%	
02306160106000001658	Promoción y prevención de la salud en Rafael Uribe Uribe	1-200-1071	2.250.000.000	-4.429	-4.429	2.249.995.571	0	2.249.995.571	0	2.249.995.571	100,00%	0	0	0,00%	
<b>02306160117</b>	<b>Jóvenes con capacidades: Proyecto de vida para la ciudadanía, la innovación y el trabajo del siglo XXI</b>		<b>500.000.000</b>	<b>-17.556</b>	<b>-17.556</b>	<b>499.982.444</b>	<b>0</b>	<b>499.982.444</b>	<b>0</b>	<b>499.982.444</b>	<b>100,00%</b>	<b>0</b>	<b>0</b>	<b>0,00%</b>	
02306110117000001644	Desarrollo de capacidades y fortalecimiento de habilidades en fcs y las adolescentes y jóvenes de Rafael Uribe Uribe	1-200-1071	500.000.000	-17.556	-17.556	499.982.444	0	499.982.444	0	499.982.444	100,00%	0	0	0,00%	
<b>02306160120</b>	<b>Bogotá, referente en cultura, deporte, recreación y actividad física, con parques para el desarrollo y la salud</b>		<b>1.900.000.000</b>	<b>-13.115.603</b>	<b>-13.115.603</b>	<b>986.884.397</b>	<b>0</b>	<b>986.884.397</b>	<b>0</b>	<b>986.884.397</b>	<b>100,00%</b>	<b>0</b>	<b>0</b>	<b>0,00%</b>	
02306160120000001846	Cultura, deporte y recreación para el bienestar de la ciudadanía de Rafael Uribe Uribe	1-200-1071	1.900.000.000	-13.115.603	-13.115.603	986.884.397	0	986.884.397	0	986.884.397	100,00%	0	0	0,00%	
<b>02306160121</b>	<b>Creación y vida cotidiana: Apropiación ciudadana del arte, la cultura y el patrimonio, para la democracia cultural</b>		<b>2.177.020.480</b>	<b>480</b>	<b>480</b>	<b>2.177.020.480</b>	<b>0</b>	<b>2.177.020.480</b>	<b>0</b>	<b>1.971.780.480</b>	<b>90,57%</b>	<b>0</b>	<b>0</b>	<b>0,00%</b>	
023061601210090001647	Apropiación del arte, la cultura y el patrimonio en Rafael Uribe Uribe	1-200-1071	2.177.020.000	480	480	2.177.020.480	0	2.177.020.480	0	1.971.780.480	90,57%	0	0	0,00%	
<b>02306160124</b>	<b>Bogotá región emprendedora e innovadora</b>		<b>1.310.000.000</b>	<b>-121.428.670</b>	<b>-121.428.670</b>	<b>1.188.571.330</b>	<b>0</b>	<b>1.188.571.330</b>	<b>0</b>	<b>1.188.571.330</b>	<b>100,00%</b>	<b>0</b>	<b>0</b>	<b>0,00%</b>	
02306160124000001640	Agricultura urbana productiva y sostenible en Rafael Uribe Uribe	1-200-1071	809.000.000	-196.570.100	-196.570.100	693.429.900	0	693.429.900	0	693.429.900	100,00%	0	0	0,00%	
02306160124000001650	Cultura y emprendimiento con igualdad de oportunidades en Rafael Uribe Uribe	1-200-1071	510.000.000	-14.858.570	-14.858.570	495.141.430	0	495.141.430	0	495.141.430	100,00%	0	0	0,00%	
<b>023061602</b>	<b>Cambiar nuestros hábitos de vida para reversionar a Bogotá y adaptarnos y mitigar la crisis climática</b>		<b>7.946.945.000</b>	<b>-903.537.932</b>	<b>-903.537.932</b>	<b>7.043.407.068</b>	<b>0</b>	<b>7.043.407.068</b>	<b>0</b>	<b>7.043.407.068</b>	<b>100,00%</b>	<b>11.928.100</b>	<b>523.673.800</b>	<b>7,43%</b>	
02306160227	Cambio cultural para la gestión de la crisis climática		991.000.000	-11.916.508	-11.916.508	979.083.492	0	979.083.492	0	979.083.492	100,00%	0	0	0,00%	
02306160227000001650	Reverdecimiento y mitigación del cambio climático en Rafael Uribe Uribe	1-200-1071	991.000.000	-11.916.508	-11.916.508	979.083.492	0	979.083.492	0	979.083.492	100,00%	0	0	0,00%	
<b>02306160228</b>	<b>Bogotá protectora de sus recursos naturales</b>		<b>530.000.000</b>	<b>-7.018.894</b>	<b>-7.018.894</b>	<b>522.981.106</b>	<b>0</b>	<b>522.981.106</b>	<b>0</b>	<b>522.981.106</b>	<b>100,00%</b>	<b>0</b>	<b>0</b>	<b>0,00%</b>	
02306160228000001801	Restauración ecológica en Rafael Uribe Uribe	1-200-1071	530.000.000	-7.018.894	-7.018.894	522.981.106	0	522.981.106	0	522.981.106	100,00%	0	0	0,00%	
<b>02306160230</b>	<b>Eficiencia en la atención de emergencias</b>		<b>457.534.000</b>	<b>-311.715.126</b>	<b>-311.715.126</b>	<b>145.818.874</b>	<b>0</b>	<b>145.818.874</b>	<b>0</b>	<b>145.818.874</b>	<b>100,00%</b>	<b>11.928.100</b>	<b>89.673.800</b>	<b>61,50%</b>	



**SISTEMA DE PRESUPUESTO DISTRITAL**  
**SECRETARÍA DISTRITAL DE HACIENDA - DIRECCIÓN DISTRITAL DE PRESUPUESTO**  
**EJECUCIÓN PRESUPUESTO**  
**INFORME DE EJECUCIÓN DEL PRESUPUESTO DE GASTOS E INVERSIONES**

21/05/2024  
17:21:41


ENTIDAD: 0018 FONDO DE DESARROLLO LOCAL RAFAEL URIBE			MES: ABRIL							VIGENCIA FISCAL: 2024		UNIDAD EJECUTORA: UNIDAD EJECUTORA 01			
RUBRO PRESUPUESTAL			APROPiación						TOTAL COMPROMISOS		EJEC PRESUP 11+10/8		AUTORIZACIÓN DE GIRO		EJEC AUTO GIRO % 14+13/8
CÓDIGO 1	NOMBRE 2	CONCEPTO FUENTE	INICIAL 3	MODIFICACIONES		VIGENTE 6=(3+5)	SUSPENSIÓN 7	DISPONIBLE 8=(6-7)	MES 9	ACUMULADO 10	EJEC PRESUP 11+10/8	AUTORIZACIÓN DE GIRO		EJEC AUTO GIRO % 14+13/8	
				MES 4	ACUMULADO 5							MES 12	ACUMULADO 13		
O2306160230600001685	Reducción de riesgos por emergencias y desastres en Rafael Uribe Uribe	1-200-4071	457.534.000	-311.715.126	-311.715.126	145.818.874	0	145.818.874	0	145.818.874	100,00%	1.928.100	89.673.800	61,50%	
<b>O2306160233</b>	<b>Más árboles y más y mejor espacio público</b>		<b>3.703.411.000</b>	<b>-5.377.868</b>	<b>-5.377.868</b>	<b>3.698.033.132</b>	<b>0</b>	<b>3.698.033.132</b>	<b>0</b>	<b>3.698.033.132</b>	<b>100,00%</b>	<b>0</b>	<b>0</b>	<b>0,00%</b>	
O23061602330500001687	Arboles y medio ambiente en Rafael Uribe Uribe	1-200-4071	293.406.000	-5.303.906	-5.303.906	288.102.094	0	288.102.094	0	288.102.094	100,00%	0	0	0,00%	
O23061602330500001670	Más parques en Rafael Uribe Uribe	1-200-4071	3.410.025.000	-73.962	-73.962	3.409.931.038	0	3.409.931.038	0	3.409.931.038	100,00%	0	0	0,00%	
<b>O2306160234</b>	<b>Bogotá protectora de los animales</b>		<b>1.240.000.000</b>	<b>-465.000.000</b>	<b>-465.000.000</b>	<b>775.000.000</b>	<b>0</b>	<b>775.000.000</b>	<b>0</b>	<b>775.000.000</b>	<b>100,00%</b>	<b>0</b>	<b>434.000.000</b>	<b>56,00%</b>	
O230616023402000001673	Acciones responsables para la protección y cuidado animal en Rafael Uribe Uribe	1-200-4071	1.240.000.000	-465.000.000	-465.000.000	775.000.000	0	775.000.000	0	775.000.000	100,00%	0	434.000.000	56,00%	
<b>O2306160238</b>	<b>Eficiencia, reciclaje, manejo de residuos e inclusión de la población recicladora</b>		<b>1.025.000.000</b>	<b>-102.509.536</b>	<b>-102.509.536</b>	<b>922.490.464</b>	<b>0</b>	<b>922.490.464</b>	<b>0</b>	<b>922.490.464</b>	<b>100,00%</b>	<b>0</b>	<b>0</b>	<b>0,00%</b>	
O23061602380500001675	Cambio de hábitos en el manejo de residuos para mitigar el cambio climático en Rafael Uribe Uribe	1-200-4071	1.025.000.000	-102.509.536	-102.509.536	922.490.464	0	922.490.464	0	922.490.464	100,00%	0	0	0,00%	
<b>O23061603</b>	<b>Inspirar confianza y legitimidad para vivir sin miedo y ser epicentro de cultura ciudadana, paz y reconciliación</b>		<b>5.187.667.000</b>	<b>-406.725.144</b>	<b>-406.725.144</b>	<b>4.780.941.856</b>	<b>0</b>	<b>4.780.941.856</b>	<b>0</b>	<b>4.780.941.856</b>	<b>100,00%</b>	<b>0</b>	<b>193.490.699</b>	<b>4,05%</b>	
<b>O2306160339</b>	<b>Bogotá territorio de paz y atención integral a las víctimas del conflicto armado</b>		<b>388.000.000</b>	<b>-45.624.330</b>	<b>-45.624.330</b>	<b>322.375.670</b>	<b>0</b>	<b>322.375.670</b>	<b>0</b>	<b>322.375.670</b>	<b>100,00%</b>	<b>0</b>	<b>0</b>	<b>0,00%</b>	
O23061603390500001678	Terminio de paz, memoria y reconciliación de las víctimas en Rafael Uribe Uribe	1-200-4071	368.000.000	-45.624.330	-45.624.330	322.375.670	0	322.375.670	0	322.375.670	100,00%	0	0	0,00%	
<b>O2306160340</b>	<b>Más mujeres viven una vida libre de violencias, se sienten seguras y acceden con confianza al sistema de justicia</b>		<b>1.200.000.000</b>	<b>-90.043.740</b>	<b>-90.043.740</b>	<b>1.109.956.251</b>	<b>0</b>	<b>1.109.956.251</b>	<b>0</b>	<b>1.109.956.251</b>	<b>100,00%</b>	<b>0</b>	<b>0</b>	<b>0,00%</b>	
O23061603400500001670	Mujeres con una vida libre de violencia y con confianza en la justicia en Rafael Uribe Uribe	1-200-4071	1.200.000.000	-90.043.740	-90.043.740	1.109.956.251	0	1.109.956.251	0	1.109.956.251	100,00%	0	0	0,00%	
<b>O2306160343</b>	<b>Cultura ciudadana para la confianza, la convivencia y la participación desde la vida cotidiana</b>		<b>815.914.600</b>	<b>-81.803.782</b>	<b>-81.803.782</b>	<b>733.210.218</b>	<b>0</b>	<b>733.210.218</b>	<b>0</b>	<b>733.210.218</b>	<b>100,00%</b>	<b>0</b>	<b>131.410.700</b>	<b>17,92%</b>	
O23061603430500001680	Ciudadanos más seguros y con confianza en la justicia en Rafael Uribe Uribe	1-200-4071	815.914.600	-81.803.782	-81.803.782	733.210.218	0	733.210.218	0	733.210.218	100,00%	0	131.410.700	17,92%	
<b>O2306160345</b>	<b>Espacio público más seguro y construido colectivamente</b>		<b>486.653.000</b>	<b>-160.671.254</b>	<b>-160.671.254</b>	<b>325.981.746</b>	<b>0</b>	<b>325.981.746</b>	<b>0</b>	<b>325.981.746</b>	<b>100,00%</b>	<b>0</b>	<b>62.079.999</b>	<b>19,04%</b>	
O23061603450500001681	Cultura ciudadana y uso común del espacio público en Rafael Uribe Uribe	1-200-4071	486.653.000	-160.671.254	-160.671.254	325.981.746	0	325.981.746	0	325.981.746	100,00%	0	62.079.999	19,04%	
<b>O2306160348</b>	<b>Plataforma institucional para la seguridad y justicia</b>		<b>2.318.000.000</b>	<b>-28.582.929</b>	<b>-28.582.929</b>	<b>2.289.417.071</b>	<b>0</b>	<b>2.289.417.071</b>	<b>0</b>	<b>2.289.417.071</b>	<b>100,00%</b>	<b>0</b>	<b>0</b>	<b>0,00%</b>	
O23061603480500001682	Confianza ciudadana en la red institucional de justicia en Rafael Uribe Uribe	1-200-4071	2.318.000.000	-28.582.929	-28.582.929	2.289.417.071	0	2.289.417.071	0	2.289.417.071	100,00%	0	0	0,00%	
O23061603480500001684	Confianza y seguridad ciudadana en Rafael Uribe Uribe	1-200-4071	750.000.000	-16.315.316	-16.315.316	733.684.684	0	733.684.684	0	733.684.684	100,00%	0	0	0,00%	
<b>O23061604</b>	<b>Hacer de Bogotá Región un modelo de movilidad multimodal, incluyente y sostenible</b>		<b>24.200.059.000</b>	<b>-2.691.370.817</b>	<b>-2.691.370.817</b>	<b>21.508.688.183</b>	<b>0</b>	<b>21.508.688.183</b>	<b>0</b>	<b>21.508.688.183</b>	<b>100,00%</b>	<b>5.685.500</b>	<b>654.692.167</b>	<b>3,04%</b>	
<b>O2306160449</b>	<b>Movilidad segura, sostenible y accesible</b>		<b>24.200.059.000</b>	<b>-2.691.370.817</b>	<b>-2.691.370.817</b>	<b>21.508.688.183</b>	<b>0</b>	<b>21.508.688.183</b>	<b>0</b>	<b>21.508.688.183</b>	<b>100,00%</b>	<b>5.685.500</b>	<b>654.692.167</b>	<b>3,04%</b>	
O23061604490500001685	Movilidad multimodal, incluyente y sostenible en Rafael Uribe Uribe	1-200-4071	24.200.059.000	-2.691.370.817	-2.691.370.817	21.508.688.183	0	21.508.688.183	0	21.508.688.183	100,00%	5.685.500	654.692.167	3,04%	
<b>O23061605</b>	<b>Construir Bogotá Región con gobierno abierto, transparente y ciudadanía consciente</b>		<b>9.380.253.000</b>	<b>-1.829.187.567</b>	<b>-1.829.187.567</b>	<b>7.551.065.433</b>	<b>0</b>	<b>7.551.065.433</b>	<b>0</b>	<b>7.551.065.433</b>	<b>100,00%</b>	<b>334.188.533</b>	<b>3.152.095.202</b>	<b>40,18%</b>	
<b>O2306160555</b>	<b>Fortalecimiento de Cultura Ciudadana y su institucionalidad</b>		<b>4.423.996.000</b>	<b>-131.550.431</b>	<b>-131.550.431</b>	<b>4.292.445.569</b>	<b>0</b>	<b>4.292.445.569</b>	<b>0</b>	<b>4.292.445.569</b>	<b>100,00%</b>	<b>0</b>	<b>493.887.314</b>	<b>11,27%</b>	
O23061605550500001689	Participación ciudadana organizada y solidaria en Rafael Uribe Uribe	1-200-4071	4.423.996.000	-131.550.431	-131.550.431	4.292.445.569	0	4.292.445.569	0	4.292.445.569	100,00%	0	493.887.314	11,27%	
<b>O2306160557</b>	<b>Gestión Pública Local</b>		<b>4.958.257.000</b>	<b>-1.397.617.136</b>	<b>-1.397.617.136</b>	<b>3.558.639.864</b>	<b>0</b>	<b>3.558.639.864</b>	<b>0</b>	<b>3.558.639.864</b>	<b>100,00%</b>	<b>334.188.533</b>	<b>2.668.197.888</b>	<b>74,98%</b>	
O23061605570500001657	Gestión pública transparente y que rinde cuentas a la ciudadanía en Rafael Uribe Uribe	1-200-4071	3.296.390.000	-830.312.303	-830.312.303	2.466.077.697	0	2.466.077.697	0	2.466.077.697	100,00%	250.781.333	1.991.590.955	76,70%	
O23061605570500001699	Inspección, vigilancia y control en Rafael Uribe Uribe	1-200-4071	1.651.866.000	-567.304.833	-567.304.833	1.084.561.167	0	1.084.561.167	0	1.084.561.167	100,00%	83.497.200	776.606.933	71,08%	
O230680	Obligaciones por pagar inversiones vigencias anteriores	1-200-4071	16.986.033.000	-5.002.643.700	-5.002.643.700	11.983.389.300	0	11.983.389.300	0	11.983.389.300	100,00%	3.760.000	677.385.238	5,65%	
O4	Disponibilidad final		0	20.045.545.724	20.045.545.724	20.045.545.724	0	20.045.545.724	0	20.045.545.724	0,00%	0	0	0,00%	
<b>TOTAL GASTOS + DISPONIBILIDAD FINAL</b>			<b>196.238.648.000</b>	<b>0</b>	<b>0</b>	<b>196.238.648.000</b>	<b>0</b>	<b>196.238.648.000</b>	<b>1.842.229.030</b>	<b>75.838.554.990</b>	<b>38,65%</b>	<b>1.551.853.509</b>	<b>9.984.552.865</b>	<b>5,09%</b>	



CLAUDIA PATRICIA PIRERO GAMBOA  
DIANA ROCIO SANCHEZ CURREA  
PAOLA ROCIO PERDOMO ORTEGA

RESPONSABLE DEL PRESUPUESTO

SISTEMA DE PRESUPUESTO DISTRITAL  
SECRETARÍA DISTRITAL DE HACIENDA - DIRECCIÓN DISTRITAL DE PRESUPUESTO  
EJECUCIÓN PRESUPUESTO  
INFORME DE EJECUCIÓN DEL PRESUPUESTO DE GASTOS E INVERSIONES



DIMELZA MENDOZA RUEDA  
EDUARD HUMBERTO QUINTANA ARELLANO

ORDENADOR DEL GASTO