



**SISTEMA DE PRESUPUESTO DISTRITAL  
SECRETARÍA DISTRITAL DE HACIENDA - DIRECCIÓN DISTRITAL DE PRESUPUESTO  
EJECUCIÓN PRESUPUESTO  
INFORME DE EJECUCIÓN DEL PRESUPUESTO DE GASTOS E INVERSIONES**

09/08/2024  
18:59:45

ENTIDAD: 0018 FONDO DE DESARROLLO LOCAL RAFAEL URIBE			MES: JULIO											
UNIDAD EJECUTORA: UNIDAD EJECUTORA 01			VIGENCIA FISCAL: 2024											
RUBRO PRESUPUESTAL			APROPiación						TOTAL COMPROMISOS		AUTORIZACIÓN DE GIRO		EJEC AUTO GIRO % 14-13/8	
CÓDIGO 1	NOMBRE 2	CONCEPTO FUENTE	INICIAL 3	MODIFICACIONES		VIGENTE 6=(3+5)	SUSPENSIÓN 7	DISPONIBLE 8=(6-7)	MES 9	ACUMULADO 10	EJEC PRESUP 11=10/8	MES 12	ACUMULADO 13	EJEC AUTO GIRO % 14-13/8
				MESES 4	ACUMULADO 5									
023061602	Cambiar nuestros hábitos de vida para reverter a Bogotá y adaptarnos y mitigar la crisis climática		7.946.345.000	0	-603.537.932	7.043.407.068	0	7.043.407.068	0	7.843.407.068	100,00%	0	542.000.000	7,70%
02306160227	Cambio cultural para la gestión de la crisis climática		991.000.000	0	-11.916.508	979.083.492	0	979.083.492	0	979.083.492	100,00%	0	0	0,00%
023061602270000001660	Reverdecimiento y mitigación del cambio climático en Rafael Uribe Uribe	1-200-4071	991.000.000	0	-11.916.508	979.083.492	0	979.083.492	0	979.083.492	100,00%	0	0	0,00%
02306160228	Bogotá protectora de sus recursos naturales		530.000.000	0	-7.018.994	522.981.106	0	522.981.106	0	522.981.106	100,00%	0	0	0,00%
023061602280000001661	Restauración ecológica en Rafael Uribe Uribe	1-200-4071	530.000.000	0	-7.018.994	522.981.106	0	522.981.106	0	522.981.106	100,00%	0	0	0,00%
02306160230	Eficiencia en la atención de emergencias		457.534.000	0	-311.715.126	145.818.874	0	145.818.874	0	145.818.874	100,00%	0	108.000.000	74,06%
023061602300000001665	Reducción de riesgos por emergencias y desastres en Rafael Uribe Uribe	1-200-4071	457.534.000	0	-311.715.126	145.818.874	0	145.818.874	0	145.818.874	100,00%	0	108.000.000	74,06%
02306160233	Más árboles y más y mejor espacio público		3.703.411.000	0	-3.377.658	3.689.033.132	0	3.689.033.132	0	3.689.033.132	100,00%	0	0	0,00%
023061602330000001667	Árboles y medio ambiente en Rafael Uribe Uribe	1-200-4071	293.406.000	0	-5.303.906	288.102.094	0	288.102.094	0	288.102.094	100,00%	0	0	0,00%
023061602330000001670	Más parques en Rafael Uribe Uribe	1-200-4071	3.410.005.000	0	-73.962	3.409.931.038	0	3.409.931.038	0	3.409.931.038	100,00%	0	0	0,00%
02306160234	Bogotá protectora de los animales		1.240.000.000	0	-465.006.000	775.000.000	0	775.000.000	0	775.000.000	100,00%	0	434.000.000	56,00%
023061602340000001673	Acciones responsables para la protección y cuidado animal en Rafael Uribe Uribe	1-200-4071	1.240.000.000	0	-465.006.000	775.000.000	0	775.000.000	0	775.000.000	100,00%	0	434.000.000	56,00%
02306160238	Ecoeficiencia, reciclaje, manejo de residuos e inclusión de la población recicladora		1.025.000.000	0	-102.509.536	922.490.464	0	922.490.464	0	922.490.464	100,00%	0	0	0,00%
023061602380000001675	Cambio de hábitos en el manejo de residuos para mitigar el cambio climático en Rafael Uribe Uribe	1-200-4071	1.025.000.000	0	-102.509.536	922.490.464	0	922.490.464	0	922.490.464	100,00%	0	0	0,00%
0230616033	Inspirar confianza y legitimidad para vivir sin miedo y ser epicentro de cultura ciudadana, paz y reconciliación		5.187.667.000	0	-406.725.144	4.780.941.856	0	4.780.941.856	-83.334	4.780.858.522	100,00%	598.183.684	936.082.627	19,58%
02306160339	Bogotá territorio de paz y atención integral a las víctimas del conflicto armado		348.000.000	0	-45.624.330	322.375.670	0	322.375.670	0	322.375.670	100,00%	0	0	0,00%
023061603390000001678	Territorio de paz, memoria y reconciliación de las víctimas en Rafael Uribe Uribe	1-200-4071	348.000.000	0	-45.624.330	322.375.670	0	322.375.670	0	322.375.670	100,00%	0	0	0,00%
02306160340	Más mujeres viven una vida libre de violencias, se sienten seguras y acceden con confianza al sistema de justicia		1.200.000.000	0	-40.943.749	1.109.956.251	0	1.109.956.251	0	1.109.956.251	100,00%	595.237.027	595.237.027	53,63%
023061603400000001679	Mujeres con una vida libre de violencia y con confianza en la justicia en Rafael Uribe Uribe	1-200-4071	1.200.000.000	0	-40.943.749	1.109.956.251	0	1.109.956.251	0	1.109.956.251	100,00%	595.237.027	595.237.027	53,63%
02306160343	Cultura ciudadana para la confianza, la convivencia y la participación desde la vida cotidiana		815.014.000	0	-81.803.782	733.210.218	0	733.210.218	-83.334	733.126.884	89,99%	0	275.418.934	37,62%
023061603430000001680	Ciudadanos más seguros y con confianza en la justicia en Rafael Uribe Uribe	1-200-4071	815.014.000	0	-81.803.782	733.210.218	0	733.210.218	-83.334	733.126.884	89,99%	0	275.418.934	37,62%
02306160345	Espacio público más seguro y construido colectivamente		486.653.000	0	-160.671.254	325.981.746	0	325.981.746	0	325.981.746	100,00%	2.946.667	65.026.666	19,95%
023061603450000001681	Cultura ciudadana y uso óptimo del espacio público en Rafael Uribe Uribe	1-200-4071	486.653.000	0	-160.671.254	325.981.746	0	325.981.746	0	325.981.746	100,00%	2.946.667	65.026.666	19,95%
02306160348	Plataforma institucional para la seguridad y justicia		2.318.900.000	0	-28.582.028	2.289.417.971	0	2.289.417.971	0	2.289.417.971	100,00%	0	0	0,00%
023061603480000001682	Confianza ciudadana en la red institucional de justicia en Rafael Uribe Uribe	1-200-4071	750.000.000	0	-16.315.316	733.684.684	0	733.684.684	0	733.684.684	100,00%	0	0	0,00%
023061603480000001684	Confianza y seguridad ciudadana en Rafael Uribe Uribe	1-200-4071	1.568.000.000	0	-12.266.713	1.555.733.287	0	1.555.733.287	0	1.555.733.287	100,00%	0	0	0,00%
023061604	Hacer de Bogotá Región un modelo de movilidad multimodal, incluyente y sostenible		24.200.659.000	0	-2.691.370.817	21.508.688.183	0	21.508.688.183	0	21.508.688.183	100,00%	17.007.075	3.883.772.990	18,06%
02306160449	Movilidad segura, sostenible y accesible		24.200.659.000	0	-2.691.370.817	21.508.688.183	0	21.508.688.183	0	21.508.688.183	100,00%	17.007.075	3.883.772.990	18,06%
023061604490000001685	Movilidad multimodal, incluyente y sostenible en Rafael Uribe Uribe	1-200-4071	24.200.659.000	0	-2.691.370.817	21.508.688.183	0	21.508.688.183	0	21.508.688.183	100,00%	17.007.075	3.883.772.990	18,06%
023061605	Construir Bogotá Región con gobierno abierto, transparente y ciudadanía consciente		9.380.253.000	0	-4.529.167.567	7.851.085.433	0	7.851.085.433	-11.593.333	7.839.492.100	99,89%	247.848.611	4.607.823.724	58,69%
02306160555	Fortalecimiento de Cultura Ciudadana y su institucionalidad		4.423.996.000	0	-131.550.431	4.292.445.569	0	4.292.445.569	0	4.292.445.569	100,00%	197.892.945	1.407.436.231	32,79%
023061605550000001689	Participación ciudadana organizada y solitaria en Rafael Uribe Uribe	1-200-4071	4.423.996.000	0	-131.550.431	4.292.445.569	0	4.292.445.569	0	4.292.445.569	100,00%	197.892.945	1.407.436.231	32,79%
02306160557	Gestión Pública Local		4.956.257.000	0	-4.397.817.136	3.558.639.864	0	3.558.639.864	-11.593.333	3.547.046.531	99,67%	50.296.666	3.200.387.493	89,83%
023061605570000001697	Gestión pública transparente y que rinde cuentas a la ciudadanía en Rafael Uribe Uribe	1-200-4071	3.296.399.000	0	-630.312.303	2.466.086.697	0	2.466.086.697	-11.593.333	2.454.493.364	99,53%	40.079.999	2.291.630.293	92,63%



**SISTEMA DE PRESUPUESTO DISTRITAL  
SECRETARÍA DISTRITAL DE HACIENDA - DIRECCIÓN DISTRITAL DE PRESUPUESTO  
EJECUCIÓN PRESUPUESTO  
INFORME DE EJECUCIÓN DEL PRESUPUESTO DE GASTOS E INVERSIONES**

09/08/2024  
18:59:45

ENTIDAD: 0018 FONDO DE DESARROLLO LOCAL RAFAEL URIBE			MES: JULIO												
UNIDAD EJECUTORA: UNIDAD EJECUTORA 01			VIGENCIA FISCAL: 2024												
RUBRO PRESUPUESTAL			APROPiación						TOTAL COMPROMISOS		EJEC PRESUP		AUTORIZACIÓN DE GIRO		EJEC AUTO GIRO % 14=13/8
CÓDIGO 1	NOMBRE 2	CONCEPTO FUENTE	INICIAL 3	MODIFICACIONES		VIGENTE 6=(3+5)	SUSPENSIÓN 7	DISPONIBLE 8=(6-7)	MES 9	ACUMULADO 10	EJEC PRESUP 11=10/8	MES 12	ACUMULADO 13		
				MES 4	ACUMULADO 5										
023011604	Hacer de Bogotá Región un modelo de movilidad multimodal, incluyente y sostenible		26.893.032.000	0	0	26.893.032.000	0	26.893.032.000	125.525.500	144.569.150	0,54%	10.402.800	14.273.283	0,85%	
02301160449	Movilidad segura, sostenible y accesible		26.893.032.000	0	0	26.893.032.000	0	26.893.032.000	125.525.500	144.569.150	0,54%	10.402.800	14.273.283	0,85%	
023011604490000001685	Movilidad multimodal, incluyente y sostenible en Rafael Uribe Uribe	1-100-4010	3.496.279.000	0	0	3.496.279.000	0	3.496.279.000	0	0	0,00%	0	0	0,00%	
023011604490000001685	Movilidad multimodal, incluyente y sostenible en Rafael Uribe Uribe	1-100-4079	22.981.753.000	0	0	22.981.753.000	0	22.981.753.000	125.529.500	144.569.150	0,83%	10.402.800	14.273.283	0,06%	
023011604490000001685	Movilidad multimodal, incluyente y sostenible en Rafael Uribe Uribe	3-200-F002	415.000.000	0	0	415.000.000	0	415.000.000	0	0	0,00%	0	0	0,00%	
023011605	Construir Bogotá Región con gobierno abierto, transparente y ciudadanía consciente		20.562.960.000	0	0	20.562.960.000	0	20.562.960.000	616.110.682	4.635.167.937	22,54%	793.377.819	1.762.449.187	6,37%	
02301160555	Fortalecimiento de Cultura Ciudadana y su institucionalidad		5.105.000.000	0	0	5.105.000.000	0	5.105.000.000	60.409.565	60.409.565	1,18%	0	0	0,00%	
023011605560000001680	Participación ciudadana organizada y solidaria en Rafael Uribe Uribe	1-100-4079	5.105.000.000	0	0	5.105.000.000	0	5.105.000.000	60.409.565	60.409.565	1,18%	0	0	0,00%	
02301160557	Gestión Pública Local		15.457.960.000	0	0	15.457.960.000	0	15.457.960.000	557.701.117	4.574.758.372	29,59%	793.377.819	1.762.449.187	11,40%	
023011605570000001697	Gestión pública transparente y que rinde cuentas a la ciudadanía en Rafael Uribe Uribe	1-100-4079	8.582.060.000	0	0	8.582.060.000	0	8.582.060.000	409.321.117	3.272.958.372	38,14%	615.429.952	1.333.266.988	15,64%	
023011805570000001698	Inspección, vigilancia y control en Rafael Uribe Uribe	1-100-4079	6.875.920.000	0	0	6.875.920.000	0	6.875.920.000	148.380.000	1.301.800.000	18,93%	177.047.867	429.183.196	6,24%	
02306	OBLIGACIONES POR PAGAR		84.302.323.000	0	-19.503.286.938	64.799.036.062	0	64.799.036.062	-95.640.960	64.703.395.102	99,85%	1.386.541.231	12.480.431.337	19,27%	
0230616	Un Nuevo Contrato Social y Ambiental para la Bogotá del Siglo XXI		67.314.286.000	0	-14.500.643.238	52.813.642.762	0	52.813.642.762	-26.579.167	52.787.067.595	99,85%	1.291.603.291	11.632.688.999	22,03%	
023061601	Hacer un nuevo contrato social con igualdad de oportunidades para la inclusión social, productiva y política		20.599.366.000	0	-8.969.841.778	11.629.524.222	0	11.629.524.222	-14.902.500	11.614.621.722	99,87%	428.482.891	1.663.808.198	14,30%	
02306160101	Subsidios y transferencias para la equidad		3.020.810.000	0	-2.213.194.086	807.615.914	0	807.615.914	-14.902.500	792.713.414	98,15%	5.400.000	667.402.272	82,84%	
023061601010000001636	Mejoramiento de la calidad de vida del adulto mayor en Rafael Uribe Uribe	1-200-4071	2.801.690.000	0	-2.177.368.096	624.321.914	0	624.321.914	0	609.410.414	97,61%	5.400.000	592.009.872	94,82%	
023061601010000002213	Rafael Uribe Uribe Solidaria	1-200-4071	219.120.000	0	-35.826.000	183.294.000	0	183.294.000	0	183.294.000	100,00%	0	75.392.400	41,13%	
02306160106	Sistema Distrital del Cuidado		6.971.536.000	0	-402.086.343	5.969.449.657	0	5.969.449.657	0	5.969.449.657	100,00%	423.962.851	768.585.406	12,88%	
023061601060000001653	Oportunidades para el desarrollo económico cultural y creativo en Rafael Uribe Uribe	1-200-4071	2.710.630.000	0	-372.294.000	2.338.242.000	0	2.338.242.000	0	2.338.242.000	100,00%	0	345.522.556	14,78%	
023061601060000001656	Prevención de la violencia intrafamiliar y sexual en Rafael Uribe Uribe	1-200-4071	777.000.000	0	-13.066.228	763.933.772	0	763.933.772	0	763.933.772	100,00%	0	0	0,00%	
023061601060000001857	Autocuidado y bienestar de la comunidad en Rafael Uribe Uribe	1-200-4071	634.000.000	0	-16.721.896	617.278.104	0	617.278.104	0	617.278.104	100,00%	198.063.308	189.063.308	32,08%	
023061601060000001558	Promoción y prevención de la salud en Rafael Uribe Uribe	1-200-4071	2.250.000.000	0	-4.429	2.249.995.571	0	2.249.995.571	0	2.249.995.571	100,00%	224.999.545	224.999.545	100,00%	
02306160112	Educación inicial: Bases sólidas para la vida		5.020.000.000	0	-5.020.000.000	0	0	0	0	0	0,00%	0	0	0,00%	
023061601120000001639	Educación integral para la primera infancia en Rafael Uribe Uribe	1-200-4071	5.020.000.000	0	-5.020.000.000	0	0	0	0	0	0,00%	0	0	0,00%	
02306160114	Formación Integral: más y mejor tiempo en los colegios		1.200.000.000	0	-1.200.000.000	0	0	0	0	0	0,00%	0	0	0,00%	
023061601140000001640	Calidad y permanencia en los colegios en Rafael Uribe Uribe	1-200-4071	1.200.000.000	0	-1.200.000.000	0	0	0	0	0	0,00%	0	0	0,00%	
02306160117	Jóvenes con capacidades: Proyecto de vida para la ciudadanía, la innovación y el trabajo del siglo XXI		500.000.000	0	-17.556	499.982.444	0	499.982.444	0	499.982.444	100,00%	0	0	0,00%	
023061601170000001644	Desarrollo de capacidades y fortalecimiento de habilidades en las y los adolescentes y jóvenes de Rafael Uribe Uribe	1-200-4071	500.000.000	0	-17.556	499.982.444	0	499.982.444	0	499.982.444	100,00%	0	0	0,00%	
02306160120	Bogotá, referente en cultura, deporte, recreación y actividad física, con parques para el desarrollo y la salud		1.000.000.000	0	-13.115.003	986.884.997	0	986.884.997	0	986.884.997	100,00%	0	0	0,00%	
023061601200000001646	Cultura, deporte y recreación para el bienestar de la ciudadanía de Rafael Uribe Uribe	1-200-4071	1.000.000.000	0	-13.115.003	986.884.997	0	986.884.997	0	986.884.997	100,00%	0	0	0,00%	
02306160121	Creación y vida cotidiana: Apropiación ciudadana del arte, la cultura y el patrimonio, para la democracia cultural		2.177.020.000	0	480	2.177.020.480	0	2.177.020.480	0	2.177.020.480	100,00%	0	227.020.480	10,43%	
023061601210000001647	Apropiación del arte, la cultura y el patrimonio en Rafael Uribe Uribe	1-200-4071	2.177.020.000	0	480	2.177.020.480	0	2.177.020.480	0	2.177.020.480	100,00%	0	227.020.480	10,43%	
02306160124	Bogotá región emprendedora e innovadora		1.310.000.000	0	-121.426.870	1.188.573.130	0	1.188.573.130	0	1.188.573.130	100,00%	0	0	0,00%	
023061601240000001649	Agricultura urbana productiva y sostenible en Rafael Uribe Uribe	1-200-4071	800.000.000	0	-108.570.100	691.429.900	0	691.429.900	0	691.429.900	100,00%	0	0	0,00%	
023061601240000001650	Cultura y emprendimiento con igualdad de oportunidades en Rafael Uribe Uribe	1-200-4071	510.000.000	0	-14.856.570	495.143.430	0	495.143.430	0	495.143.430	100,00%	0	0	0,00%	



**SISTEMA DE PRESUPUESTO DISTRITAL**  
**SECRETARÍA DISTRITAL DE HACIENDA - DIRECCIÓN DISTRITAL DE PRESUPUESTO**  
**EJECUCIÓN PRESUPUESTO**  
**INFORME DE EJECUCIÓN DEL PRESUPUESTO DE GASTOS E INVERSIONES**

09/08/2024  
18:53:45

ENTIDAD: 0018 FONDO DE DESARROLLO LOCAL RAFAEL URIBE			MES: JULIO											
UNIDAD EJECUTORA: UNIDAD EJECUTORA 01			VIGENCIA FISCAL: 2024											
RUBRO PRESUPUESTAL			APROPiación						TOTAL COMPROMISOS		AUTORIZACIÓN DE GIRO		EJEC AUTO GIRO % 14=13/8	
CÓDIGO 1	NOMBRE 2	CONCEPTO FUENTE	INICIAL 3	MODIFICACIONES		VIGENTE 6=(3+5)	SUSPENSIÓN 7	DISPONIBLE 8=(6-7)	MES 9	ACUMULADO 10	EJEC PRESUP 11=10/8	AUTORIZACIÓN DE GIRO		
				MES 4	ACUMULADO 5							MES 12	ACUMULADO 13	
02301180120000001646	Cultura, deporte y recreación para el bienestar de la ciudadanía de Rafael Uribe Uribe	1-100-4079	1.200.000.000	0	0	1.200.000.000	0	1.200.000.000	0	0	0,00%	0	0	0,00%
<b>02301180121</b>	<b>Creación y vida cotidiana: Apropiación ciudadana del arte, la cultura y el patrimonio, para la democracia cultural</b>		<b>3.418.000.000</b>	<b>250.000.000</b>	<b>250.000.000</b>	<b>3.668.000.000</b>	<b>0</b>	<b>3.668.000.000</b>	<b>0</b>	<b>0</b>	<b>0,00%</b>	<b>0</b>	<b>0</b>	<b>0,00%</b>
023011801210000001647	Apropiación del arte, la cultura y el patrimonio en Rafael Uribe Uribe	1-100-4079	3.361.200.000	0	0	3.361.200.000	0	3.361.200.000	0	0	0,00%	0	0	0,00%
023011801210000001647	Apropiación del arte, la cultura y el patrimonio en Rafael Uribe Uribe	3-100-F002	56.800.000	0	0	56.800.000	0	56.800.000	0	0	0,00%	0	0	0,00%
023011801210000001647	Apropiación del arte, la cultura y el patrimonio en Rafael Uribe Uribe	3-200-F002	0	250.000.000	250.000.000	250.000.000	0	250.000.000	0	0	0,00%	0	0	0,00%
<b>02301180124</b>	<b>Bogotá región emprendedora e innovadora</b>		<b>1.700.000.000</b>	<b>0</b>	<b>0</b>	<b>1.700.000.000</b>	<b>0</b>	<b>1.700.000.000</b>	<b>0</b>	<b>118.723.850</b>	<b>8,87%</b>	<b>0</b>	<b>0</b>	<b>0,00%</b>
023011801240000001649	Agricultura urbana productiva y sostenible en Rafael Uribe Uribe	1-100-4079	1.000.000.000	0	0	1.000.000.000	0	1.000.000.000	0	0	0,00%	0	0	0,00%
023011801240000001650	Cultura y emprendimiento con igualdad de oportunidades en Rafael Uribe Uribe	1-100-4079	700.000.000	0	0	700.000.000	0	700.000.000	0	118.723.850	16,97%	0	0	0,00%
<b>023011802</b>	<b>Cambiar nuestros hábitos de vida para reverdecer a Bogotá y adaptarnos y mitigar la crisis climática</b>		<b>8.785.000.000</b>	<b>0</b>	<b>0</b>	<b>8.785.000.000</b>	<b>0</b>	<b>8.785.000.000</b>	<b>22.560.000</b>	<b>97.496.000</b>	<b>1,11%</b>	<b>14.585.400</b>	<b>49.870.900</b>	<b>5,7%</b>
02301180227	Cambio cultural para la gestión de la crisis climática		1.090.000.000	0	0	1.090.000.000	0	1.090.000.000	0	0	0,00%	0	0	0,00%
023011802270000001660	Reverdecimiento y mitigación del cambio climático en Rafael Uribe Uribe	1-100-4079	1.090.000.000	0	0	1.090.000.000	0	1.090.000.000	0	0	0,00%	0	0	0,00%
<b>02301180228</b>	<b>Bogotá protectora de sus recursos naturales</b>		<b>570.000.000</b>	<b>0</b>	<b>0</b>	<b>570.000.000</b>	<b>0</b>	<b>570.000.000</b>	<b>0</b>	<b>0</b>	<b>0,00%</b>	<b>0</b>	<b>0</b>	<b>0,00%</b>
023011802280000001661	Restauración ecológica en Rafael Uribe Uribe	1-100-4079	570.000.000	0	0	570.000.000	0	570.000.000	0	0	0,00%	0	0	0,00%
<b>02301180230</b>	<b>Eficiencia en la atención de emergencias</b>		<b>650.000.000</b>	<b>0</b>	<b>0</b>	<b>650.000.000</b>	<b>0</b>	<b>650.000.000</b>	<b>22.560.000</b>	<b>97.496.000</b>	<b>15,00%</b>	<b>14.585.400</b>	<b>49.870.900</b>	<b>7,67%</b>
023011802300000001665	Reducción de riesgos por emergencias y desastres en Rafael Uribe Uribe	1-100-4079	650.000.000	0	0	650.000.000	0	650.000.000	22.560.000	97.496.000	15,00%	14.585.400	49.870.900	7,67%
<b>02301180233</b>	<b>Más árboles y más y mejor espacio público</b>		<b>4.400.000.000</b>	<b>0</b>	<b>0</b>	<b>4.400.000.000</b>	<b>0</b>	<b>4.400.000.000</b>	<b>0</b>	<b>0</b>	<b>0,00%</b>	<b>0</b>	<b>0</b>	<b>0,00%</b>
023011802330000001667	Árboles y medio ambiente en Rafael Uribe Uribe	1-100-4079	600.000.000	0	0	600.000.000	0	600.000.000	0	0	0,00%	0	0	0,00%
023011802330000001670	Más parques en Rafael Uribe Uribe	1-100-4079	3.800.000.000	0	0	3.800.000.000	0	3.800.000.000	0	0	0,00%	0	0	0,00%
<b>02301180234</b>	<b>Bogotá protectora de los animales</b>		<b>1.050.000.000</b>	<b>0</b>	<b>0</b>	<b>1.050.000.000</b>	<b>0</b>	<b>1.050.000.000</b>	<b>0</b>	<b>0</b>	<b>0,00%</b>	<b>0</b>	<b>0</b>	<b>0,00%</b>
023011802340000001673	Acciones respaldadas para la protección y cuidado animal en Rafael Uribe Uribe	1-100-4079	1.050.000.000	0	0	1.050.000.000	0	1.050.000.000	0	0	0,00%	0	0	0,00%
<b>02301180238</b>	<b>Ecoeficiencia, reciclaje, manejo de residuos e inclusión de la población recicladora</b>		<b>1.025.000.000</b>	<b>0</b>	<b>0</b>	<b>1.025.000.000</b>	<b>0</b>	<b>1.025.000.000</b>	<b>0</b>	<b>0</b>	<b>0,00%</b>	<b>0</b>	<b>0</b>	<b>0,00%</b>
023011802380000001675	Cambio de hábitos en el manejo de residuos para mitigar el cambio climático en Rafael Uribe Uribe	1-100-4079	1.025.000.000	0	0	1.025.000.000	0	1.025.000.000	0	0	0,00%	0	0	0,00%
<b>023011803</b>	<b>Inspirar confianza y legitimidad para vivir sin miedo y ser epicentro de cultura ciudadana, paz y reconciliación</b>		<b>5.369.262.000</b>	<b>0</b>	<b>0</b>	<b>5.369.262.000</b>	<b>0</b>	<b>5.369.262.000</b>	<b>291.061.200</b>	<b>5,42%</b>	<b>54.804.900</b>	<b>116.263.734</b>	<b>2,17%</b>	
<b>02301180339</b>	<b>Bogotá territorio de paz y atención integral a las víctimas del conflicto armado</b>		<b>350.000.000</b>	<b>0</b>	<b>0</b>	<b>350.000.000</b>	<b>0</b>	<b>350.000.000</b>	<b>0</b>	<b>0</b>	<b>0,00%</b>	<b>0</b>	<b>0</b>	<b>0,00%</b>
023011803390000001676	Territorio de paz, memoria y reconciliación de las víctimas en Rafael Uribe Uribe	1-100-4079	350.000.000	0	0	350.000.000	0	350.000.000	0	0	0,00%	0	0	0,00%
<b>02301180340</b>	<b>Más mujeres viven una vida libre de violencias, se sienten seguras y acceden con confianza al sistema de justicia</b>		<b>2.003.000.000</b>	<b>0</b>	<b>0</b>	<b>2.003.000.000</b>	<b>0</b>	<b>2.003.000.000</b>	<b>0</b>	<b>0</b>	<b>0,00%</b>	<b>0</b>	<b>0</b>	<b>0,00%</b>
023011803400000001679	Mujeres con una vida libre de violencia y con confianza en la justicia en Rafael Uribe Uribe	1-100-4079	2.003.000.000	0	0	2.003.000.000	0	2.003.000.000	0	0	0,00%	0	0	0,00%
<b>02301180343</b>	<b>Cultura ciudadana para la confianza, la convivencia y la participación desde la vida cotidiana</b>		<b>1.250.000.000</b>	<b>0</b>	<b>0</b>	<b>1.250.000.000</b>	<b>0</b>	<b>1.250.000.000</b>	<b>267.301.200</b>	<b>21,38%</b>	<b>50.842.900</b>	<b>112.521.734</b>	<b>9,00%</b>	
023011803430000001680	Ciudadanos más seguros y con confianza en la justicia en Rafael Uribe Uribe	1-100-4079	1.250.000.000	0	0	1.250.000.000	0	1.250.000.000	267.301.200	21,38%	50.842.900	112.521.734	9,00%	
<b>02301180345</b>	<b>Espacio público más seguro y construido colectivamente</b>		<b>1.007.262.000</b>	<b>0</b>	<b>0</b>	<b>1.007.262.000</b>	<b>0</b>	<b>1.007.262.000</b>	<b>23.760.000</b>	<b>2,36%</b>	<b>3.762.000</b>	<b>3.762.000</b>	<b>0,37%</b>	
023011803450000001681	Cultura ciudadana y uso óptimo del espacio público en Rafael Uribe Uribe	1-100-4079	1.007.262.000	0	0	1.007.262.000	0	1.007.262.000	23.760.000	2,36%	3.762.000	3.762.000	0,37%	
<b>02301180348</b>	<b>Plataforma institucional para la seguridad y justicia</b>		<b>750.000.000</b>	<b>0</b>	<b>0</b>	<b>750.000.000</b>	<b>0</b>	<b>750.000.000</b>	<b>0</b>	<b>0</b>	<b>0,00%</b>	<b>0</b>	<b>0</b>	<b>0,00%</b>
023011803480000001682	Confianza ciudadana en la red institucional de justicia en Rafael Uribe Uribe	1-100-4079	600.000.000	0	0	600.000.000	0	600.000.000	0	0	0,00%	0	0	0,00%
023011803480000001684	Confianza y seguridad ciudadana en Rafael Uribe Uribe	1-100-4079	150.000.000	0	0	150.000.000	0	150.000.000	0	0	0,00%	0	0	0,00%



**SISTEMA DE PRESUPUESTO DISTRITAL  
SECRETARIA DISTRITAL DE HACIENDA - DIRECCIÓN DISTRITAL DE PRESUPUESTO  
EJECUCIÓN PRESUPUESTO  
INFORME DE EJECUCIÓN DEL PRESUPUESTO DE GASTOS E INVERSIONES**

09/08/2024  
18:59:45

ENTIDAD: 0018 FONDO DE DESARROLLO LOCAL RAFAEL URIBE			MES: JULIO											
UNIDAD EJECUTORA: UNIDAD EJECUTORA 01			VIGENCIA FISCAL: 2024											
CÓDIGO 1	NOMBRE 2	CONCEPTO FUENTE 3	APROPIACIÓN					TOTAL COMPROMISOS		AUTORIZACIÓN DE GIRO		EJEC AUTO GIRO % 14=13/8		
			INICIAL 3	MODIFICACIONES		VIGENTE 6=(3+5)	SUSPENSIÓN 7	DISPONIBLE 8=(6-7)	MES 9	ACUMULADO 10	EJEC PRESUP 11=10/8		MES 12	ACUMULADO 13
				MES 4	ACUMULADO 5									
O212020200609812185	Servicio de estampacion de prendas n.o.p.	1-100-4079	10.000.000	0	0	10.000.000	0	10.000.000	0	0	0,00%	0	0	0,00%
O212020200609812187	Servicios de impresión litográfica n.o.a.	1-100-4079	30.000.000	0	0	30.000.000	0	30.000.000	0	0	0,00%	0	0	0,00%
O2120202000	Servicios para la comunidad, sociales y personales		25.725.000	0	0	25.725.000	0	25.725.000	0	25.725.000	100,00%	1.304.603	10.372.885	41,10%
O212020200904	Servicios de alcantarillado, recolección, tratamiento y disposición de desechos y otros servicios de saneamiento ambiental		25.725.000	0	0	25.725.000	0	25.725.000	0	25.725.000	100,00%	1.304.603	10.372.885	41,10%
O21202020090494110	Servicios de alcantarillado y tratamiento de aguas residuales	1-100-4079	17.501.000	0	0	17.501.000	0	17.501.000	0	17.501.000	100,00%	1.304.603	6.506.865	48,60%
O21202020090494239	Servicios generales de recolección de otros desechos	1-100-4079	8.224.000	0	0	8.224.000	0	8.224.000	0	8.224.000	100,00%	0	2.067.020	25,13%
O218	Gastos por tributos, tasas, contribuciones, multas, sanciones e intereses de mora		2.000.000	0	0	2.000.000	0	2.000.000	0	0	0,00%	0	0	0,00%
O21805	Multas, sanciones e intereses de mora		2.000.000	0	0	2.000.000	0	2.000.000	0	0	0,00%	0	0	0,00%
O2180501	Multas y sanciones		2.000.000	0	0	2.000.000	0	2.000.000	0	0	0,00%	0	0	0,00%
O2180501004	Sanciones administrativas	1-100-4079	2.000.000	0	0	2.000.000	0	2.000.000	0	0	0,00%	0	0	0,00%
O2190	Obligaciones por Pagar Funcionamiento		1.180.284.000	0	-642.258.786	638.025.214	0	638.025.214	-15.630.745	622.394.468	97,55%	1.458.000	479.618.898	75,17%
O219001	Obligaciones por Pagar Funcionamiento Vigencia Anterior	1-200-4071	1.102.412.000	0	-516.853.748	585.558.252	0	585.558.252	-1.401.855	572.156.597	98,05%	1.458.000	476.717.046	81,65%
O219002	Obligaciones por Pagar Funcionamiento Otras Vigencias	1-200-4071	77.872.000	0	-23.405.038	54.466.962	0	54.466.962	-4.229.091	50.237.871	92,24%	0	2.901.850	5,33%
O23	INVERSIÓN		191.661.518.000	250.000.000	-19.253.286.938	172.408.231.062	0	172.408.231.062	5.950.375.222	80.641.633.238	46,89%	3.172.777.829	20.571.369.340	11,93%
O2301	DIRECTA		107.359.187.000	250.000.000	250.000.000	107.609.187.000	0	107.609.187.000	5.950.016.182	16.138.238.137	15,00%	1.786.236.598	8.082.928.003	7,51%
O230106	Un Nuevo Contrato Social y Ambiental para la Bogotá del Siglo XXI		107.359.187.000	250.000.000	250.000.000	107.609.187.000	0	107.609.187.000	5.950.016.182	16.138.238.137	15,00%	1.786.236.598	8.082.928.003	7,51%
O23010601	Hacer un nuevo contrato social con igualdad de oportunidades para la inclusión social, productiva y política		45.748.913.000	250.000.000	250.000.000	45.998.913.000	0	45.998.913.000	5.189.820.000	10.969.943.850	23,85%	913.285.679	6.140.950.899	13,35%
O2301060101	Subsidios y transferencias para la equidad		19.768.500.000	0	0	19.768.500.000	0	19.768.500.000	5.189.820.000	10.853.220.000	54,91%	913.285.679	6.140.950.899	31,06%
O23010601010000001636	Mejoramiento de la calidad de vida del adulto mayor en Rafael Uribe Uribe	1-100-4079	14.119.600.000	0	0	14.119.600.000	0	14.119.600.000	5.189.820.000	10.853.220.000	75,87%	913.285.679	6.140.950.899	43,49%
O23010601010000002213	Rafael Uribe Uribe Solidaridad	1-100-4079	5.646.900.000	0	0	5.646.900.000	0	5.646.900.000	0	0	0,00%	0	0	0,00%
O2301060106	Sistema Distrital del Ciudadano		7.348.494.000	0	0	7.348.494.000	0	7.348.494.000	0	0	0,00%	0	0	0,00%
O23010601060000001653	Oportunidades para el desarrollo económico cultural y creativo en Rafael Uribe Uribe	1-100-4079	4.331.494.000	0	0	4.331.494.000	0	4.331.494.000	0	0	0,00%	0	0	0,00%
O23010601060000001896	Prevención de la violencia intrafamiliar y sexual en Rafael Uribe Uribe	1-100-4079	800.000.000	0	0	800.000.000	0	800.000.000	0	0	0,00%	0	0	0,00%
O23010601060000001857	Autocuidado y bienestar de la comunidad en Rafael Uribe Uribe	1-100-4079	717.000.000	0	0	717.000.000	0	717.000.000	0	0	0,00%	0	0	0,00%
O23010601060000001658	Promoción y prevención de la salud en Rafael Uribe Uribe	1-100-4079	1.500.000.000	0	0	1.500.000.000	0	1.500.000.000	0	0	0,00%	0	0	0,00%
O2301060112	Educación inicial. Bases sólidas para la vida		5.735.919.000	0	0	5.735.919.000	0	5.735.919.000	0	0	0,00%	0	0	0,00%
O23010601120000001639	Educación integral para la primera infancia en Rafael Uribe Uribe	1-100-4079	2.272.645.000	0	0	2.272.645.000	0	2.272.645.000	0	0	0,00%	0	0	0,00%
O23010601120000001639	Educación integral para la primera infancia en Rafael Uribe Uribe	1-200-4071	3.463.274.000	0	0	3.463.274.000	0	3.463.274.000	0	0	0,00%	0	0	0,00%
O2301060114	Formación integral: más y mejor tiempo en los colegios		900.000.000	0	0	900.000.000	0	900.000.000	0	0	0,00%	0	0	0,00%
O23010601140000001640	Calidad y permanencia en los colegios en Rafael Uribe Uribe	1-100-4079	900.000.000	0	0	900.000.000	0	900.000.000	0	0	0,00%	0	0	0,00%
O2301060117	Jóvenes con capacidades: Proyecto de vida para la ciudadanía, la innovación y el trabajo del siglo XXI		5.680.000.000	0	0	5.680.000.000	0	5.680.000.000	0	0	0,00%	0	0	0,00%
O23010601170000001842	Acceso y permanencia en la educación superior en Rafael Uribe Uribe	1-100-4079	2.136.726.000	0	0	2.136.726.000	0	2.136.726.000	0	0	0,00%	0	0	0,00%
O23010601170000001642	Acceso y permanencia en la educación superior en Rafael Uribe Uribe	1-200-4071	3.463.274.000	0	0	3.463.274.000	0	3.463.274.000	0	0	0,00%	0	0	0,00%
O23010601170000001644	Desarrollo de capacidades y fortalecimiento de habilidades en los y las adolescentes y jóvenes de Rafael Uribe Uribe	1-100-4079	80.000.000	0	0	80.000.000	0	80.000.000	0	0	0,00%	0	0	0,00%
O2301060120	Bogotá, referente en cultura, deporte, recreación y actividad física, con parques para el desarrollo y la salud		1.200.000.000	0	0	1.200.000.000	0	1.200.000.000	0	0	0,00%	0	0	0,00%



**SISTEMA DE PRESUPUESTO DISTRITAL**  
**SECRETARIA DISTRITAL DE HACIENDA - DIRECCIÓN DISTRITAL DE PRESUPUESTO**  
**EJECUCIÓN PRESUPUESTO**  
**INFORME DE EJECUCIÓN DEL PRESUPUESTO DE GASTOS E INVERSIONES**

6/9/08/2024  
18:59:45

ENTIDAD: 0018 FONDO DE DESARROLLO LOCAL RAFAEL URIBE			MES: JULIO											
UNIDAD EJECUTORA: UNIDAD EJECUTORA 01			VIGENCIA FISCAL: 2024											
RUBRO PRESUPUESTAL			APROPiación						TOTAL COMPROMISOS		AUTORIZACIÓN DE GIRO			EJEC AUTO GIRO % 14=13/8
CÓDIGO 1	NOMBRE 2	CONCEPTO FUENTE 3	INICIAL 3	MODIFICACIONES		VIGENTE 6=(3+5)	SUSPENSIÓN 7	DISPONIBLE 8=(6-7)	MES 9	ACUMULADO 10	EJEC PRESUP 11=10/8	AUTORIZACIÓN DE GIRO		
				MES 4	ACUMULADO 5							MES 12	ACUMULADO 13	
02120202070103010271311	Servicios de seguros de vida individual	1-100-4079	14.904.000	0	0	14.904.000	0	14.904.000	0	4.850.769	32,55%	0	0	0,00%
0212020207010304	Servicios de seguros de salud y de accidentes		199.481.000	0	0	199.481.000	0	199.481.000	0	199.792.900	99,61%	14.293.400	109.720.200	50,49%
021202020701030471347	Servicio de seguro obligatorio de accidentes de tránsito (SOAT)	1-100-4079	9.833.000	0	0	9.833.000	0	9.833.000	0	9.054.900	92,08%	0	9.054.900	92,08%
021202020701030471349	Otros servicios de seguros de salud n.o.p.	1-100-4079	189.648.000	0	0	189.648.000	0	189.648.000	0	189.648.000	100,00%	14.293.400	91.665.300	48,33%
0212020207010305	Otros servicios de seguros distintos a los seguros de vida (excepto los servicios de reaseguro)		194.553.000	0	0	194.553.000	0	194.553.000	20.313.738	37.717.269	19,39%	0	8.565.087	4,40%
021202020701030571351	Servicios de seguros de vehículos automotores	1-100-4079	40.825.000	0	0	40.825.000	0	40.825.000	6.435.408	17.839.839	43,70%	0	8.565.087	20,96%
021202020701030571354	Servicios de seguros contra incendio, terremoto o sustracción	1-100-4079	69.460.000	0	0	69.460.000	0	69.460.000	6.582.122	8.582.122	12,33%	0	0	0,00%
021202020701030571355	Servicios de seguros generales de responsabilidad civil	1-100-4079	51.520.000	0	0	51.520.000	0	51.520.000	6.854.871	6.854.871	12,92%	0	0	0,00%
021202020701030571359	Otros servicios de seguros distintos de los seguros de vida n.o.p.	1-100-4079	32.748.000	0	0	32.748.000	0	32.748.000	4.880.337	4.900.337	14,23%	0	0	0,00%
021202020703	Servicios de arrendamiento o alquiler sin operario		54.009.000	0	0	54.009.000	0	54.009.000	0	20.700.466	38,33%	0	738.975	1,36%
02120202070373124	Servicios de arrendamiento sin opción de compra de computadores sin operario	1-100-4079	54.009.000	0	0	54.009.000	0	54.009.000	0	20.700.466	38,33%	0	738.975	1,36%
0212020208	Servicios prestados a las empresas y servicios de producción		1.172.905.000	900.000.000	900.000.000	2.072.905.000	0	2.072.905.000	184.991.698	1.102.818.745	53,19%	117.729.613	858.003.619	26,92%
021202020802	Servicios jurídicos y contables		900.000	0	0	900.000	0	900.000	0	0	0,00%	0	0	0,00%
0212020208022130	Servicios de documentación y certificación jurídica	1-100-4079	900.000	0	0	900.000	0	900.000	0	0	0,00%	0	0	0,00%
021202020803	Servicios profesionales, científicos y técnicos (excepto los servicios de investigación, urbanismo, jurídicos y de contabilidad)		10.000.000	0	0	10.000.000	0	10.000.000	0	0	0,00%	0	0	0,00%
0212020208030511	Servicios integrales de publicidad	1-100-4079	10.000.000	0	0	10.000.000	0	10.000.000	0	0	0,00%	0	0	0,00%
021202020804	Servicios de telecomunicaciones, transmisión y suministro de información		87.497.000	0	0	87.497.000	0	87.497.000	0	77.547.000	88,63%	5.036.800	13.910.400	15,80%
02120202080404120	Servicios de telefonía fija (acceso)	1-100-4079	36.043.000	0	0	36.043.000	0	36.043.000	0	36.043.000	100,00%	0	0	0,00%
02120202080404190	Otros servicios de telecomunicaciones	1-100-4079	9.950.000	0	0	9.950.000	0	9.950.000	0	0	0,00%	0	0	0,00%
02120202080404222	Servicios de acceso a Internet de banda ancha	1-100-4079	41.504.000	0	0	41.504.000	0	41.504.000	0	41.504.000	100,00%	5.036.800	13.910.400	33,52%
021202020805	Servicios de soporte		812.592.000	900.000.000	900.000.000	1.712.592.000	0	1.712.592.000	184.991.698	914.146.745	53,42%	105.186.074	495.571.342	28,94%
02120202080505250	Servicios de protección (guardias de seguridad)	1-100-4079	603.925.000	0	0	603.925.000	0	603.925.000	0	596.828.833	98,75%	105.186.074	478.328.626	79,20%
02120202080505250	Servicios de protección (guardias de seguridad)	3-200-F002	0	900.000.000	900.000.000	900.000.000	0	900.000.000	184.991.698	184.991.699	20,55%	0	0	0,00%
02120202080505330	Servicios de limpieza general	1-100-4079	208.667.000	0	0	208.667.000	0	208.667.000	0	133.195.216	63,83%	0	17.242.716	8,26%
021202020806	Servicios de apoyo y de operación para la agricultura, la caza, la silvicultura, la pesca, la minería y los servicios públicos		100.853.000	0	0	100.853.000	0	100.853.000	0	100.853.000	100,00%	7.506.739	48.521.877	48,11%
0212020208060312	Servicios de distribución de electricidad (a comisión o por contrato)	1-100-4079	84.280.000	0	0	84.280.000	0	84.280.000	0	84.280.000	100,00%	6.271.230	40.372.000	47,90%
021202020806080320	Servicios de distribución de gas por tuberías (a comisión o por contrato)	1-100-4079	200.000	0	0	200.000	0	200.000	0	200.000	100,00%	4.580	59.180	29,58%
021202020806080330	Servicios de distribución de agua por tuberías (a comisión o por contrato)	1-100-4079	16.383.000	0	0	16.383.000	0	16.383.000	0	16.383.000	100,00%	1.220.849	8.050.717	49,36%
021202020807	Servicios de mantenimiento, reparación e instalación (excepto servicios de construcción)		121.053.000	0	0	121.053.000	0	121.053.000	0	8.393.000	7,78%	0	0	0,00%
0212020208070711089	Servicio de mantenimiento y reparación de otros productos metálicos elaborados n.o.p.	1-100-4079	2.000.000	0	0	2.000.000	0	2.000.000	0	0	0,00%	0	0	0,00%
0212020208070714109	Servicio de mantenimiento y reparación de vehículos automotores n.o.p.	1-100-4079	90.000.000	0	0	90.000.000	0	90.000.000	0	0	0,00%	0	0	0,00%
0212020208070715802	Servicio de mantenimiento y reparación de equipos de fuerza hidráulica y de potencia neumática, bombas, compresores y válvulas	1-100-4079	18.660.000	0	0	18.660.000	0	18.660.000	0	0	0,00%	0	0	0,00%
0212020208070715701	Servicio de mantenimiento y reparación de ascensores	1-100-4079	9.383.000	0	0	9.383.000	0	9.383.000	0	9.393.000	100,00%	0	0	0,00%
021202020809	Otros servicios de fabricación; servicios de edición, impresión y reproducción; servicios de recuperación de materiales		40.000.000	0	0	40.000.000	0	40.000.000	0	0	0,00%	0	0	0,00%



**SISTEMA DE PRESUPUESTO DISTRITAL  
SECRETARIA DISTRITAL DE HACIENDA - DIRECCIÓN DISTRITAL DE PRESUPUESTO  
EJECUCIÓN PRESUPUESTO  
INFORME DE EJECUCIÓN DEL PRESUPUESTO DE GASTOS E INVERSIONES**

09/08/2024  
18:59:45

ENTIDAD: 0018 FONDO DE DESARROLLO LOCAL RAFAEL URIBE			MES: JULIO											
UNIDAD EJECUTORA: UNIDAD EJECUTORA 01			VIGENCIA FISCAL: 2024											
RUBRO PRESUPUESTAL			APROPiación						TOTAL COMPROMISOS		AUTORIZACIÓN DE GIRO			
CÓDIGO 1	NOMBRE 2	CONCEPTO FUENTE	INICIAL 3	MODIFICACIONES		VIGENTE 8=(3+5)	SUSPENSIÓN 7	DISPONIBLE 8=(6-7)	MES 9	ACUMULADO 10	EJEC PRESUP 11=10/8	AUTORIZACIÓN DE GIRO		EJEC AUTO GIRO % 14=13/8
				MES 4	ACUMULADO 5							MES 12	ACUMULADO 13	
02120201003073794002	Impresabilizantes asfálticos	1-100-4079	1.008.000	0	0	1.008.000	0	1.008.000	0	0	0,00%	0	0	0,00%
0212020100308	Muebles; otros bienes transportables n.c.p.		20.050.000	0	0	20.050.000	0	20.050.000	0	2.589.023	12,91%	0	0	0,00%
02120201003083891102	Rotafreos	1-100-4079	2.700.000	0	0	2.700.000	0	2.700.000	0	200.000	7,41%	0	0	0,00%
02120201003083891104	Marcadores de freno y similares	1-100-4079	3.600.000	0	0	3.600.000	0	3.600.000	0	0	0,00%	0	0	0,00%
02120201003083891106	Lámparas	1-100-4079	2.700.000	0	0	2.700.000	0	2.700.000	0	200.000	7,41%	0	0	0,00%
0212020100308389301	Escobas y cepillos de material plástico	1-100-4079	128.000	0	0	128.000	0	128.000	0	81.181	63,42%	0	0	0,00%
0212020100308389310	Brochas para pintar	1-100-4079	46.000	0	0	46.000	0	46.000	0	0	0,00%	0	0	0,00%
0212020100308389314	Trapeadores	1-100-4079	176.000	0	0	176.000	0	176.000	0	107.842	61,27%	0	0	0,00%
02120201003083899998	Artículos n.c.p. para escritorio y oficina	1-100-4079	10.760.000	0	0	10.760.000	0	10.760.000	0	2.900.000	26,96%	0	0	0,00%
02120201004	Productos metálicos y paquetes de software		13.060.000	0	0	13.060.000	0	13.060.000	0	0	0,00%	0	0	0,00%
0212020100402	Productos metálicos elaborados (excepto maquinaria y equipo)		13.060.000	0	0	13.060.000	0	13.060.000	0	0	0,00%	0	0	0,00%
02120201004024292102	Guedaños	1-100-4079	3.473.000	0	0	3.473.000	0	3.473.000	0	0	0,00%	0	0	0,00%
02120201004024292118	Destomilladoras	1-100-4079	129.000	0	0	129.000	0	129.000	0	0	0,00%	0	0	0,00%
02120201004024292122	Brocas-bananas	1-100-4079	413.000	0	0	413.000	0	413.000	0	0	0,00%	0	0	0,00%
02120201004024292199	Herramientas n.c.p. para carpintería	1-100-4079	439.000	0	0	439.000	0	439.000	0	0	0,00%	0	0	0,00%
02120201004024294201	Cable de alambre de cobre	1-100-4079	325.000	0	0	325.000	0	325.000	0	0	0,00%	0	0	0,00%
02120201004024294603	Alambre n.c.p.	1-100-4079	349.000	0	0	349.000	0	349.000	0	0	0,00%	0	0	0,00%
02120201004024296203	Cerraduras para puertas	1-100-4079	1.159.000	0	0	1.159.000	0	1.159.000	0	0	0,00%	0	0	0,00%
02120201004024296205	Cerraduras para muebles	1-100-4079	908.000	0	0	908.000	0	908.000	0	0	0,00%	0	0	0,00%
02120201004024296206	Candados	1-100-4079	325.000	0	0	325.000	0	325.000	0	0	0,00%	0	0	0,00%
02120201004024296502	Clips	1-100-4079	2.500.000	0	0	2.500.000	0	2.500.000	0	0	0,00%	0	0	0,00%
02120201004024296504	Grapas de alambre para engrapadoras de oficina	1-100-4079	2.600.000	0	0	2.600.000	0	2.600.000	0	0	0,00%	0	0	0,00%
02120201004024296924	Pechas, collares y accesorios para redes eléctricas	1-100-4079	411.000	0	0	411.000	0	411.000	0	0	0,00%	0	0	0,00%
02120201004024296999	Artículos n.c.p. de metal moldeado	1-100-4079	29.000	0	0	29.000	0	29.000	0	0	0,00%	0	0	0,00%
02120202	Adquisición de servicios		1.588.610.000	900.000.000	900.000.000	2.588.610.000	0	2.588.610.000	211.305.434	1.411.797.634	54,94%	133.327.616	640.115.743	26,27%
02120202006	Servicios de alojamiento; servicios de suministro de comidas y bebidas; servicios de transporte; y servicios de distribución de electricidad, gas y agua		27.033.000	0	0	27.033.000	0	27.033.000	0	21.481.485	79,48%	0	1.527.017	5,65%
0212020200603	Alojamiento; servicios de suministros de comidas y bebidas		24.033.000	0	0	24.033.000	0	24.033.000	0	21.481.485	89,38%	0	1.527.017	6,35%
0212020200603399	Otros servicios de suministro de comidas	1-100-4079	24.033.000	0	0	24.033.000	0	24.033.000	0	21.481.485	89,38%	0	1.527.017	6,35%
0212020200608	Servicios postales y de mensajería		3.000.000	0	0	3.000.000	0	3.000.000	0	0	0,00%	0	0	0,00%
02120202006086011	Servicios postales relacionados con sobres, cartas (nacional e internacional)	1-100-4079	3.000.000	0	0	3.000.000	0	3.000.000	0	0	0,00%	0	0	0,00%
02120202007	Servicios financieros y servicios conexos, servicios inmobiliarios y servicios de leasing		462.847.000	0	0	462.847.000	0	462.847.000	26.313.738	261.971.404	56,59%	14.293.400	110.012.262	23,74%
0212020200701	Servicios financieros y servicios conexos		468.938.000	0	0	468.938.000	0	468.938.000	26.313.738	241.270.938	51,47%	14.293.400	109.275.287	23,29%
021202020070103	Servicios de seguros y pensiones (excepto los servicios de resguardo y de seguridad social de afiliación obligatoria)		408.938.000	0	0	408.938.000	0	408.938.000	26.313.738	241.270.938	59,00%	14.293.400	109.275.287	26,72%
02120202007010301	Servicios de seguros de vida (excepto los servicios de resguardo)		14.904.000	0	0	14.904.000	0	14.904.000	0	4.850.763	32,55%	0	0	0,00%
0212020200701030102	Ediles		14.904.000	0	0	14.904.000	0	14.904.000	0	4.850.763	32,55%	0	0	0,00%



**SISTEMA DE PRESUPUESTO DISTRITAL  
SECRETARIA DISTRITAL DE HACIENDA - DIRECCIÓN DISTRITAL DE PRESUPUESTO  
EJECUCIÓN PRESUPUESTO  
INFORME DE EJECUCIÓN DEL PRESUPUESTO DE GASTOS E INVERSIONES**

09/08/2024  
18:59:45

ENTIDAD: 0018 FONDO DE DESARROLLO LOCAL RAFAEL URIBE		UNIDAD EJECUTORA: UNIDAD EJECUTORA 01		MES: JULIO		VIGENCIA FISCAL: 2024								
RUBRO PRESUPUESTAL			APROPiación						TOTAL COMPROMISOS		AUTORIZACIÓN DE GIRO		EJEC AUTO GIRO % 14-13/8	
CÓDIGO 1	NOMBRE 2	CONCEPTO FUENTE	INICIAL 3	MODIFICACIONES		VIGENTE 6=(3+5)	SUSPENSIÓN 7	DISPONIBLE 8=(6-7)	MES 9	ACUMULADO 10	EJEC PRESUP 11=10/8	MES 12		ACUMULADO 13
				MES 4	ACUMULADO 5									
02120201003023219807	Vasos de papel o cartón	1-100-4079	5.000.000	0	0	5.000.000	0	5.000.000	0	702.000	14,04%	0	0	0,00%
02120201003023219997	Artículos n.o.p. de cartón y papel	1-100-4079	28.500.000	0	0	28.500.000	0	28.500.000	0	12.600.000	44,21%	0	0	0,00%
0212020100303	Productos de hornos de coque; productos de refinación de petróleo y combustible nuclear		48.888.000	0	0	48.888.000	0	48.888.000	0	0	0,00%	0	0	0,00%
0212020100303336103	Diesel oil ACPM (fuel gas gasoil marine gas)	1-100-4079	43.888.000	0	0	43.888.000	0	43.888.000	0	0	0,00%	0	0	0,00%
02120201003033336204	Aceites lubricantes	1-100-4079	3.000.000	0	0	3.000.000	0	3.000.000	0	0	0,00%	0	0	0,00%
0212020100304	Químicos básicos		228.000	0	0	228.000	0	228.000	0	113.971	49,99%	0	0	0,00%
02120201003043424014	Hidocloruro de sodio	1-100-4078	108.000	0	0	108.000	0	108.000	0	70.835	65,59%	0	0	0,00%
02120201003043486401	Desinfectantes	1-100-4079	120.000	0	0	120.000	0	120.000	0	43.136	35,95%	0	0	0,00%
0212020100305	Otros productos químicos; fibras artificiales (o fibras industriales hechas por el hombre)		4.309.000	0	0	4.309.000	0	4.309.000	0	1.000.499	23,22%	0	78.448	1,77%
02120201003053511001	Pinturas para agua, P.V.A. y similares (emulsiones)	1-100-4079	971.000	0	0	971.000	0	971.000	0	0	0,00%	0	0	0,00%
02120201003053511002	Bermecios de todo tipo	1-100-4079	128.000	0	0	128.000	0	128.000	0	0	0,00%	0	0	0,00%
02120201003053511033	Estuco	1-100-4079	335.000	0	0	335.000	0	335.000	0	0	0,00%	0	0	0,00%
02120201003053514002	Tintas para cintas de máquinas	1-100-4079	400.000	0	0	400.000	0	400.000	0	0	0,00%	0	0	0,00%
02120201003053532101	Jabones en pasta para lavar	1-100-4079	91.000	0	0	91.000	0	91.000	0	41.976	46,13%	0	3.464	3,81%
02120201003053532103	Jabones líquidos para lavar	1-100-4079	191.000	0	0	191.000	0	191.000	0	98.624	51,64%	0	9.688	5,16%
02120201003053532212	Preparaciones para limpieza y desengrase	1-100-4079	1.438.000	0	0	1.438.000	0	1.438.000	0	775.028	53,90%	0	42.109	2,93%
02120201003053533102	Purificadores líquidos de ambiente	1-100-4079	125.000	0	0	125.000	0	125.000	0	84.871	67,90%	0	20.987	16,79%
02120201003053542003	Pegamentos sintéticos	1-100-4079	630.000	0	0	630.000	0	630.000	0	0	0,00%	0	0	0,00%
0212020100306	Productos de caucho y plástico		14.152.000	0	0	14.152.000	0	14.152.000	0	3.240.885	22,90%	0	52.855	0,37%
02120201003063826001	Guantes de caucho	1-100-4079	29.000	0	0	29.000	0	29.000	0	28.907	99,68%	0	20.995	72,40%
02120201003063832003	Accesorios de material plástico para tuberías	1-100-4079	1.175.000	0	0	1.175.000	0	1.175.000	0	0	0,00%	0	0	0,00%
02120201003063832007	Tubo rígido de material plástico	1-100-4079	789.000	0	0	789.000	0	789.000	0	0	0,00%	0	0	0,00%
02120201003063841501	Bolsas de material plástico sin impresión	1-100-4079	1.506.000	0	0	1.506.000	0	1.506.000	0	663.582	43,99%	0	31.860	2,12%
02120201003063862201	Cintas estantes	1-100-4079	107.000	0	0	107.000	0	107.000	0	0	0,00%	0	0	0,00%
02120201003063862202	Cinta autoadhesiva	1-100-4079	2.300.000	0	0	2.300.000	0	2.300.000	0	0	0,00%	0	0	0,00%
02120201003063862207	Cintas pegantes (transparentes)	1-100-4079	2.300.000	0	0	2.300.000	0	2.300.000	0	0	0,00%	0	0	0,00%
02120201003063893001	Artículos de material plástico para servicios sanitarios	1-100-4079	2.868.000	0	0	2.868.000	0	2.868.000	0	12.824	0,45%	0	0	0,00%
02120201003063894905	Regaderas y baldes de material plástico	1-100-4079	50.000	0	0	50.000	0	50.000	0	38.800	77,60%	0	0	0,00%
0212020100306394016	Recogedores plásticos de basura	1-100-4079	28.000	0	0	28.000	0	28.000	0	19.272	68,83%	0	0	0,00%
0212020100306399002	Artículos de material plástico para escritorio y dibujo	1-100-4079	3.000.000	0	0	3.000.000	0	3.000.000	0	2.276.500	75,88%	0	0	0,00%
0212020100307	Vidrio y productos de vidrio y otros productos no metálicos n.o.p.		4.488.000	0	0	4.488.000	0	4.488.000	0	113.268	2,52%	0	8.792	0,20%
02120201003073729203	Accesorios de loza o porcelana para uso eléctrico	1-100-4078	2.101.000	0	0	2.101.000	0	2.101.000	0	0	0,00%	0	0	0,00%
02120201003073744001	Cemento gris	1-100-4078	274.000	0	0	274.000	0	274.000	0	0	0,00%	0	0	0,00%
02120201003073744002	Cemento blanco	1-100-4079	248.000	0	0	248.000	0	248.000	0	0	0,00%	0	0	0,00%
02120201003073744099	Cementos especiales n.o.p. (excepto para protesis)	1-100-4079	325.000	0	0	325.000	0	325.000	0	0	0,00%	0	0	0,00%
02120201003073791009	Piñón y sales abrasivos para asno y limpieza	1-100-4079	532.000	0	0	532.000	0	532.000	0	113.268	21,29%	0	8.792	1,65%



**SISTEMA DE PRESUPUESTO DISTRITAL**  
**SECRETARIA DISTRITAL DE HACIENDA - DIRECCIÓN DISTRITAL DE PRESUPUESTO**  
**EJECUCIÓN PRESUPUESTO**  
**INFORME DE EJECUCIÓN DEL PRESUPUESTO DE GASTOS E INVERSIONES**

09/08/2024  
18:59:45

ENTIDAD: 0018 FONDO DE DESARROLLO LOCAL RAFAEL URIBE			MES: JULIO											
UNIDAD EJECUTORA: UNIDAD EJECUTORA 01			VIGENCIA FISCAL: 2024											
RUBRO PRESUPUESTAL			APROPIACIÓN						TOTAL COMPROMISOS		AUTORIZACIÓN DE GIRO		EJEC AUTO GIRO % 14=13/8	
CÓDIGO 1	NOMBRE 2	CONCEPTO FUENTE	INICIAL 3	MODIFICACIONES		VIGENTE 6=(3+5)	SUSPENSIÓN 7	DISPONIBLE 8=(6-7)	MES 9	ACUMULADO 10	EJEC PRESUP 11=10/8	MES 12		ACUMULADO 13
				MES 4	ACUMULADO 5									
02	GASTOS		196.238.848,000	1.150.000,000	-18.895.545,724	177.343.102,276	0	177.343.102,276	6.056.049,910	84.379.181,569	47,58%	3.421.909,391	22.430.138,768	12,85%
021	Funcionamiento		4.577.138,000	800.000,000	357.741,214	4.934.879,214	0	4.934.879,214	196.074,668	3.537.548,330	71,68%	248.131,662	1.867.777,428	37,85%
0211	Gastos de personal		1.456.460,000	0	0	1.456.460,000	0	1.456.460,000	0	1.456.460,000	100,00%	114.345,948	707.242,028	48,56%
021101	Planta de personal permanente		1.456.460,000	0	0	1.456.460,000	0	1.456.460,000	0	1.456.460,000	100,00%	114.345,948	707.242,028	48,56%
02110103	Remuneraciones no constitutivas de factor salarial		1.456.460,000	0	0	1.456.460,000	0	1.456.460,000	0	1.456.460,000	100,00%	114.345,948	707.242,028	48,56%
02110103007	Honorarios Ediles	1-100-079	1.456.460,000	0	0	1.456.460,000	0	1.456.460,000	0	1.456.460,000	100,00%	114.345,948	707.242,028	48,56%
0212	Adquisición de bienes y servicios		1.838.384,900	800.000,000	900.000,000	2.838.384,900	0	2.838.384,900	211.305,434	1.458.683,062	51,38%	133.327,616	680.918,403	23,89%
021201	Adquisición de activos no financieros		9.500,000	0	0	9.500,000	0	9.500,000	0	0	0,00%	0	0	0,00%
02120101	Activos fijos		9.500,000	0	0	9.500,000	0	9.500,000	0	0	0,00%	0	0	0,00%
02120101003	Maquinaria y equipo		9.500,000	0	0	9.500,000	0	9.500,000	0	0	0,00%	0	0	0,00%
0212010100304	Maquinaria y aparatos eléctricos		9.500,000	0	0	9.500,000	0	9.500,000	0	0	0,00%	0	0	0,00%
021201010030405	Lámparas eléctricas de incandescencia o descarga; lámparas de arco, equipo para alumbrado eléctrico, sus partes y piezas	1-100-079	9.500,000	0	0	9.500,000	0	9.500,000	0	0	0,00%	0	0	0,00%
021202	Adquisiciones diferidas de activos		1.928.894,000	500.000,000	900.000,000	2.828.894,000	0	2.828.894,000	211.305,434	1.458.683,062	51,56%	133.327,616	680.918,403	24,97%
02120201	Materiales y suministros		240.284,000	0	0	240.284,000	0	240.284,000	0	46.896,228	19,52%	0	600,620	0,33%
02120201002	Productos alimenticios, bebidas y tabaco; textiles, prendas de vestir y productos de cuero		44.022,000	0	0	44.022,000	0	44.022,000	0	5.823,141	13,22%	0	423,774	0,98%
0212020100203	Productos de molinería, almídonos y productos derivados del almidón; otros productos alimenticios		8.932,000	0	0	8.932,000	0	8.932,000	0	5.826,463	66,35%	0	429,774	4,81%
021202010020305001	Azúcar refinada	1-100-079	994,000	0	0	994,000	0	994,000	0	800,688	80,55%	0	127,796	12,86%
021202010020305001002	Café molido	1-100-079	6.747,000	0	0	6.747,000	0	6.747,000	0	4.518,277	66,97%	0	301,978	4,48%
021202010020305991003	Preparados a base de cereales, leche, maiz, etc.	1-100-079	95,000	0	0	95,000	0	95,000	0	21,130	22,24%	0	0	0,00%
021202010020323999033	Hojas y plantas elaboradas para infusión	1-100-079	1.090,000	0	0	1.090,000	0	1.090,000	0	586,368	53,50%	0	0	0,00%
0212020100207	Artículos textiles (excepto prendas de vestir)		90,000	0	0	90,000	0	90,000	0	26,678	29,64%	0	0	0,00%
02120201002072719007	Filtes de material textil para usos técnicos e industriales	1-100-079	90,000	0	0	90,000	0	90,000	0	26,678	29,64%	0	0	0,00%
0212020100208	Tejido de punto o ganchillo; prendas de vestir		35.000,000	0	0	35.000,000	0	35.000,000	0	0	0,00%	0	0	0,00%
02120201002082823117	Chequetas o sacos, excepto de cuero y plástico para hombre	1-100-079	17.500,000	0	0	17.500,000	0	17.500,000	0	0	0,00%	0	0	0,00%
02120201002082823313	Chaquetas o sacos, excepto de cuero y plástico para mujer	1-100-079	17.500,000	0	0	17.500,000	0	17.500,000	0	0	0,00%	0	0	0,00%
02120201003	Otros bienes transportables (excepto productos metálicos, maquinaria y equipo)		183.202,000	0	0	183.202,000	0	183.202,000	0	40.843,087	22,33%	0	370,848	0,20%
0212020100301	Productos de madera, corcho, cestería y ebanistería		238,000	0	0	238,000	0	238,000	0	66,821	28,08%	0	0	0,00%
02120201003013191102	Mangos para escobas y similares	1-100-079	34,000	0	0	34,000	0	34,000	0	14,251	41,91%	0	0	0,00%
021202010030131911299	Utensilios de madera n.c.p.	1-100-079	204,000	0	0	204,000	0	204,000	0	52,570	25,77%	0	0	0,00%
0212020100302	Pasta o pulpa, papel y productos de papel; impresos y artículos similares		93.049,000	0	0	93.049,000	0	93.049,000	0	33.818,620	36,34%	0	232,751	0,25%
02120201003023212601	Papel bond	1-100-079	52.797,000	0	0	52.797,000	0	52.797,000	0	15.000,000	28,41%	0	0	0,00%
02120201003023219307	Cajas de cartón litografiadas	1-100-079	3.000,000	0	0	3.000,000	0	3.000,000	0	3.000,000	100,00%	0	0	0,00%
02120201003023219302	Papel sanitario fraccionado	1-100-079	2.245,000	0	0	2.245,000	0	2.245,000	0	1.499,170	66,78%	0	139,521	6,21%
02120201003023219304	Toallas de papel	1-100-079	1.450,000	0	0	1.450,000	0	1.450,000	0	1.001,704	69,08%	0	93,230	6,43%
02120201003023219305	Servilletas de papel	1-100-079	57,000	0	0	57,000	0	57,000	0	15,748	27,62%	0	0	0,00%





**SISTEMA DE PRESUPUESTO DISTRITAL**  
**SECRETARIA DISTRITAL DE HACIENDA - DIRECCIÓN DISTRITAL DE PRESUPUESTO**  
**EJECUCIÓN PRESUPUESTO**  
**INFORME DE EJECUCIÓN DEL PRESUPUESTO DE GASTOS E INVERSIONES**

09/08/2024  
18:59:45


RUBRO PRESUPUESTAL		APROPiación							TOTAL COMPROMISOS		AUTORIZACIÓN DE GIRO		EJEC AUTO GIRO % 14=13/8	
CÓDIGO 1	NOMBRE 2	CONCEPTO FUENTE	INICIAL 3	MODIFICACIONES		VIGENTE 5=(3+5)	SUSPENSIÓN 7	DISPONIBLE 8=(6-7)	MES 9	ACUMULADO 10	EJEC PRESUP 11=10/8	AUTORIZACIÓN DE GIRO		EJEC AUTO GIRO % 14=13/8
				MES 4	ACUMULADO 6							MES 12	ACUMULADO 13	
023061605570000001698	Inspección, vigilancia y control en Rafael Uribe Uribe	1-200-1071	1.959.858.000	0	-667.304.833	1.092.553.167	0	1.092.553.167	0	1.092.553.167	100,00%	10.176.667	908.767.200	83,16%
0230690	Obligaciones por pagar Inversión vigencias anteriores	1-200-1071	16.988.033.000	0	-5.102.643.700	11.965.389.300	0	11.965.389.300	-99.061.793	11.916.327.507	92,42%	64.938.000	855.743.238	7,14%
04	Disponibilidad final		0	0	0	0	0	0	0	0	0,00%	0	0	0,00%
<b>TOTAL GASTOS + DISPONIBILIDAD FINAL</b>			<b>186.236.648.000</b>	<b>1.150.000.000</b>	<b>-18.895.545.724</b>	<b>177.343.102.276</b>	<b>0</b>	<b>177.343.102.276</b>	<b>6.050.049.910</b>	<b>54.579.181.569</b>	<b>47,98%</b>	<b>3.421.908.391</b>	<b>22.439.196.768</b>	<b>12,65%</b>

CLAUDIA PATRICIA FORERO GAMBOA  
 DIANA ROCIO SANCHEZ CURREA  
 PAOLA ROCIO PERDOMO ORTEGA

RESPONSABLE DEL PRESUPUESTO

DIANA CAROLINA SANCHEZ CASTILLO  
 DIMELZA MENDOZA RUEDA  
 EDUARDO HUMBERTO QUINTANA ARELLANO

ORDENADOR DEL GASTO



SISTEMA DE PRESUPUESTO DISTRITAL - BOGDATA  
SECRETARIA DE HACIENDA - DIRECCIÓN DISTRITAL DE PRESUPUESTO  
EJECUCIÓN DEL PRESUPUESTO DE RENTAS E INGRESOS


9/08/2024  
18:58:32

ENTIDAD		0018 - FONDO DE DESARROLLO LOCAL RAFAEL URIBE		VIGENCIA FISCAL: 2024					
UNIDAD EJECUTORA		UNIDAD EJECUTORA 01		MES: JULIO					
RUBRO PRESUPUESTAL		PRESUPUESTO INICIAL 3	MODIFICACIONES		PRESUPUESTO DEFINITIVO 6=(3+5)	RECAUDOS		EJEC. PRES. % 9=(8/6)	SALDO POR RECAUDAR 10=(5-8)
CÓDIGO 1	NOMBRE 2		MES 4	ACUMULADO 5		MES 7	ACUMULADO 8		
O1	Ingresos	186.238.648.000	1.150.000.000	-18.895.545.724	177.343.102.276	55.262.383.690	55.829.142.903	31,48%	121.513.959.373
O10	Disponibilidad Inicial	65.482.607.000	0	-20.045.545.724	65.437.061.276	0	0	0,00%	65.437.061.276
O1002	Bancos	65.482.607.000	0	-20.045.545.724	65.437.061.276	0	0	0,00%	65.437.061.276
O11	Ingresos Corrientes	110.337.241.000	0	0	110.337.241.000	55.142.439.850	55.197.307.827	50,03%	55.139.933.173
O1102	Ingresos no tributarios	110.337.241.000	0	0	110.337.241.000	55.142.439.850	55.197.307.827	50,03%	55.139.933.173
O110203	Multas, sanciones e intereses de mora	50.000.000	0	0	50.000.000	319.450	48.389.468	96,78%	1.610.532
O110203001	Multas y sanciones	50.000.000	0	0	50.000.000	319.450	38.226.997	76,45%	11.773.003
O11020300123	Sanciones urbanísticas	50.000.000	0	0	50.000.000	319.450	38.226.997	76,45%	11.773.003
O110203002	Intereses de mora	0	0	0	0	0	10.162.471	0,00%	-10.162.471
O11020300207	Intereses de mora n.c.p	0	0	0	0	0	10.162.471	0,00%	-10.162.471
O110205	Venta de bienes y servicios	3.000.000	0	0	3.000.000	0	6.797.859	226,60%	-3.797.859
O110205001	Ventas de establecimientos de mercado	3.000.000	0	0	3.000.000	0	6.797.859	226,60%	-3.797.859
O11020500109	Servicios para la comunidad, sociales y personales	3.000.000	0	0	3.000.000	0	6.797.859	226,60%	-3.797.859
O1102050010901	Servicios de la administración pública y otros servicios prestados a la comunidad en general	3.000.000	0	0	3.000.000	0	6.797.859	226,60%	-3.797.859
O110205001090101	Servicios administrativos del gobierno	3.000.000	0	0	3.000.000	0	6.797.859	226,60%	-3.797.859
O11020500109010112	Servicios ejecutivos de la administración pública	3.000.000	0	0	3.000.000	0	6.797.859	226,60%	-3.797.859
O110206	Transferencias corrientes	110.284.241.000	0	0	110.284.241.000	55.142.120.500	55.142.120.500	50,00%	55.142.120.500
O110206006	Transferencias de otras entidades del gobierno general	110.284.241.000	0	0	110.284.241.000	55.142.120.500	55.142.120.500	50,00%	55.142.120.500
O11020600606	Otras unidades de gobierno	110.284.241.000	0	0	110.284.241.000	55.142.120.500	55.142.120.500	50,00%	55.142.120.500
O12	Recursos de capital	418.800.000	1.150.000.000	1.150.000.000	1.568.800.000	119.843.740	631.835.076	40,28%	836.964.824
O1202	Excedentes financieros	0	1.150.000.000	1.150.000.000	1.150.000.000	0	0	0,00%	1.150.000.000
O120203	Fondos de Desarrollo Local Distrito de Bogotá	0	1.150.000.000	1.150.000.000	1.150.000.000	0	0	0,00%	1.150.000.000
O1205	Rendimientos financieros	3.800.000	0	0	3.800.000	7.641.914	47.384.902	1.246,97%	-43.584.902
O120502	Depósitos	3.800.000	0	0	3.800.000	7.641.914	47.384.902	1.246,97%	-43.584.902
O12050205	Recursos propios de libre destinación	3.800.000	0	0	3.800.000	7.641.914	47.384.902	1.246,97%	-43.584.902
O1210	Recursos del balance	415.000.000	0	0	415.000.000	0	415.000.000	100,00%	0


SISTEMA DE PRESUPUESTO DISTRITAL - BOGDATA  
SECRETARIA DE HACIENDA - DIRECCIÓN DISTRITAL DE PRESUPUESTO  
EJECUCIÓN DEL PRESUPUESTO DE RENTAS E INGRESOS

9/08/2024  
18:58:32

RUBRO PRESUPUESTAL		PRESUPUESTO INICIAL 3	MODIFICACIONES		PRESUPUESTO DEFINITIVO 6=(3+5)	RECAUDOS		EJEC. PRES. % 9=(8/6)	SALDO POR RECAUDAR 10=(6-8)
CÓDIGO 1	NOMBRE 2		MES 4	ACUMULADO 5		MES 7	ACUMULADO 8		
O121002	Supervivi fiscal	415.000.000	0	0	415.000.000	0	415.000.000	100,00%	0
O12100204	No incorporado de vigencias anteriores	415.000.000	0	0	415.000.000	0	415.000.000	100,00%	0
O1210020403	Ingresos de libre destinación	415.000.000	0	0	415.000.000	0	415.000.000	100,00%	0
O1213	Reintegros y otros recursos no apropiados	0	0	0	0	112.301.826	169.450.174	0,00%	-169.450.174
O121301	Reintegros	0	0	0	0	112.301.826	169.450.174	0,00%	-169.450.174
<b>TOTAL INGRESOS + DISPONIBILIDAD INICIAL</b>		<b>198.238.648.000</b>	<b>1.150.000.000</b>	<b>-18.895.545.724</b>	<b>177.343.102.276</b>	<b>55.262.383.690</b>	<b>55.829.142.903</b>	<b>31,48%</b>	<b>121.513.959.373</b>

  
 CLAUDIA PATRICIA FORERO GAMBOA  
 DIANA ROCIO SANCHEZ CURREA  
 PAOLA ROCIO PERDOMO ORTEGA

RESPONSABLE DEL PRESUPUESTO

  
 DIANA CAROLINA SANCHEZ CASTILLO  
 DIMELZA MENDOZA RUEDA  
 EDUARD HUMBERTO QUINTANA ARELLANO

ORDENADOR DEL GASTO