

# INFORME AVANCE PDL 2017 - 2020

Marzo 31 de 2020



BOGOTÁ  
MEJOR  
PARA TODOS

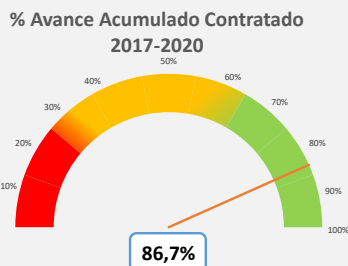
SECRETARÍA DE  
PLANEACIÓN

LOCALIDAD:

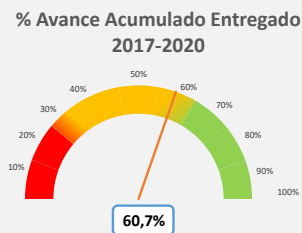
Rafael Uribe Uribe

Dirección de planes de Desarrollo y Fortalecimiento Local - SDP

## AVANCE DEL PLAN DE DESARROLLO



Este porcentaje corresponde al avance total de cada Plan de Desarrollo Local según lo contratado.

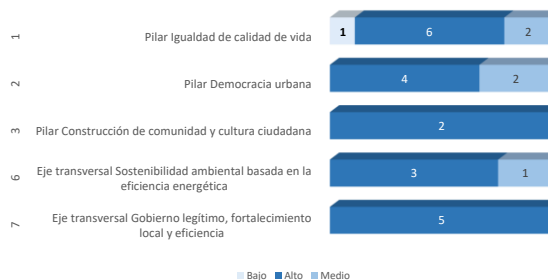


Este porcentaje corresponde al avance total de cada Plan de Desarrollo Local según los bienes o servicios entregados.

Vigencia corte	Apropiación POAI	Apropiación Disponible	Compromisos	Giros
2020_1	\$58.449	\$58.449	\$6.226	\$1.812
			10,65%	3,10%

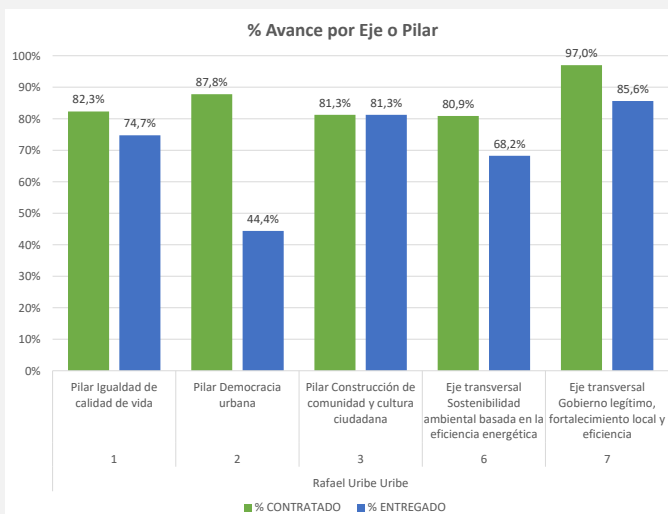
No de Metas 26

### # Metas y nivel de avance

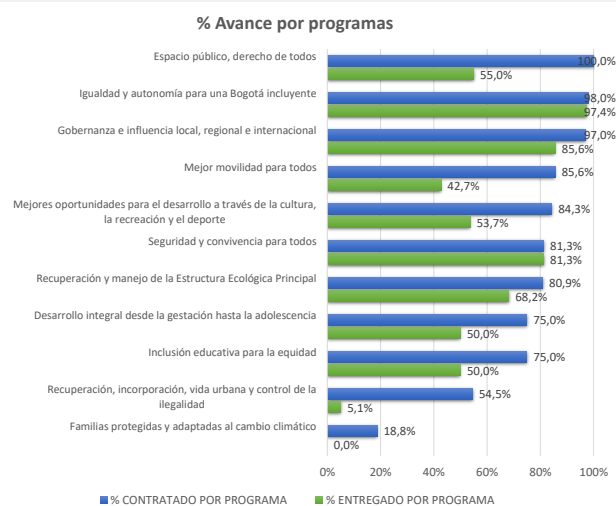


Este dato corresponde al número de metas con nivel de avance alto, medio y bajo, según eje o pilar del PDL.

## AVANCE POR ESTRUCTURA DEL PLAN



Este porcentaje corresponde al avance del Plan de Desarrollo Local frente al Pilar o Eje. Su cálculo tiene en cuenta tanto el avance contratado como entregado.



Este porcentaje corresponde al avance del Plan de Desarrollo Local frente a cada uno de los programas que lo integran.

# INFORME AVANCE PDL 2017 - 2020

Marzo 31 de 2020



BOGOTÁ  
MEJOR  
PARA TODOS

SECRETARÍA DE  
PLANEACIÓN

LOCALIDAD:

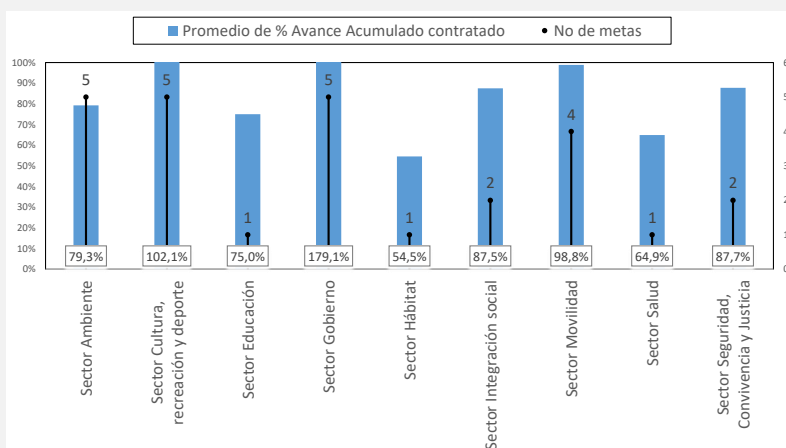
Rafael Uribe Uribe

Dirección de planes de Desarrollo y Fortalecimiento Local - SDP

## AVANCE POR SECTOR

SECTOR	Compromisos 2017	Compromisos 2018	Compromisos 2019	Compromisos 2020	Total. Compromisos 2017-2020	% Compromisos 2017-2020
Sector Movilidad	\$20.095	\$25.073	\$24.544	\$89	\$69.800	40,0%
Sector Integración social	\$10.401	\$10.856	\$10.082	\$4.157	\$35.496	20,3%
Sector Gobierno	\$5.292	\$8.721	\$10.664	\$1.729	\$26.406	15,1%
Sector Cultura, recreación y deporte	\$5.100	\$11.591	\$7.819	\$26	\$24.537	14,1%
Sector Ambiente	\$555	\$5.837	\$1.392		\$7.784	4,5%
Sector Seguridad, Convivencia y Justicia	\$2.331	\$2.610	\$1.746	\$225	\$6.913	4,0%
Sector Salud	\$626	\$713	\$378		\$1.717	1,0%
Sector Educación	\$344	\$403	\$300		\$1.047	0,6%
Sector Hábitat	-	\$586	\$293		\$879	0,5%
<b>TOTALES</b>	<b>\$44.744</b>	<b>\$66.390</b>	<b>\$57.219</b>	<b>\$6.226</b>	<b>\$174.579</b>	<b>100,0%</b>

Compromisos en millones de pesos



La Gráfica calcula el promedio de avance contratado de las metas por cada uno de los sectores, así mismo visibiliza la cantidad de metas asociadas.

## AVANCE POR LÍNEA DE INVERSIÓN FRENTE AL TOTAL DEL PRESUPUESTO

Anexos Línea de inversión	% POAI 2017	% Compromisos 2017	% POAI 2018	% Compromisos 2018	% POAI 2019	% Compromisos 2019	% POAI 2020	% Compromisos 2020
<b>Anexo 1 (85%)</b>	<b>85,0%</b>	<b>92,3%</b>	<b>84,6%</b>	<b>82,5%</b>	<b>85,0%</b>	<b>89,3%</b>	<b>85,6%</b>	-
Atención a población vulnerable_Subsidio C	20,6%	22,4%	17,2%	15,9%	17,5%	17,1%	17,2%	-
Gestión pública local	5,4%	7,2%	7,5%	7,2%	8,3%	11,1%	10,0%	-
Inspección, vigilancia y control - IVC	4,0%	2,4%	7,9%	3,9%	5,5%	5,0%	4,0%	-
Malla vial, espacio público y peatonal	40,0%	44,9%	37,9%	37,8%	41,1%	42,9%	42,5%	-
Parques	10,0%	10,3%	9,5%	13,8%	9,7%	10,2%	8,5%	-
Seguridad y convivencia	5,0%	5,2%	4,7%	3,9%	3,0%	3,1%	3,4%	-
<b>Anexo 2 (15%)</b>	<b>15,0%</b>	<b>7,7%</b>	<b>15,4%</b>	<b>17,5%</b>	<b>15,0%</b>	<b>10,7%</b>	<b>14,4%</b>	-
Atención a población vulnerable	1,2%	1,4%	1,2%	1,1%	0,9%	0,7%	0,7%	-
Dotación	1,5%	1,6%	1,4%	1,1%	1,0%	1,0%	0,9%	-
Eventos artísticos, culturales y deportivos	0,9%	0,4%	0,8%	0,6%	0,8%	0,5%	1,3%	-
Obras prioritarias de mitigación o prevención de riesgos	5,3%	0,1%	5,0%	7,6%	4,2%	1,7%	3,6%	-
Participación	2,6%	2,2%	2,5%	2,9%	4,5%	3,1%	4,3%	-
Procesos de formación artística, cultural y deportiva	2,1%	0,8%	3,2%	3,0%	2,6%	3,0%	2,2%	-
Protección y recuperación de los recursos ambientales	0,7%	0,8%	0,7%	0,6%	0,3%	-	-	-
Proyecto estratégico	0,7%	0,4%	0,7%	0,6%	0,7%	0,7%	1,3%	-

Las líneas de inversión local determinan una orientación estratégica de las inversiones que se podrán realizar en el horizonte del Plan de Desarrollo Local. Esta tabla permite calcular el porcentaje de cada una de las líneas de inversión local respecto al POAI de la vigencia, así como los porcentajes de los compromisos presupuestales.

# INFORME AVANCE PDL 2017 - 2020

Marzo 31 de 2020



BOGOTÁ MEJOR PARA TODOS

SECRETARÍA DE PLANEACIÓN

LOCALIDAD:

Rafael Uribe Uribe

Dirección de planes de Desarrollo y Fortalecimiento Local - SDP

Anexos Línea de inversión	POAI 2017	Compromisos 2017	POAI 2018	Compromisos 2018	POAI 2019	Compromisos 2019	POAI 2020	Compromisos 2020	Tasa de variación			
									2017	2018	2019	2020
<b>Anexo 1 (85%)</b>	<b>\$43.299</b>	<b>\$41.320</b>	<b>\$52.370</b>	<b>\$54.748</b>	<b>\$51.151</b>	<b>\$51.106</b>	<b>\$50.058</b>	<b>\$6.226</b>	-4,6%			
Atención a población vulnerable_Subsidio C	\$10.485	\$10.011	\$10.640	\$10.531	\$10.537	\$9.783	\$10.024	\$4.157	-4,5%			
Gestión pública local	\$2.768	\$3.202	\$4.616	\$4.753	\$4.979	\$6.356	\$5.860	\$1.127	15,7%			
Inspección, vigilancia y control - IVC	\$2.037	\$1.093	\$4.873	\$2.616	\$3.298	\$2.849	\$2.363	\$603	-46,3%			
Malla vial, espacio público y peatonal	\$20.371	\$20.095	\$23.449	\$25.073	\$24.708	\$24.544	\$24.841	\$89	-1,4%			
Parques	\$5.092	\$4.588	\$5.862	\$9.165	\$5.829	\$5.828	\$4.969	\$26	-9,9%			
Seguridad y convivencia	\$2.546	\$2.331	\$2.931	\$2.610	\$1.800	\$1.746	\$2.001	\$225	-8,4%			
<b>Anexo 2 (15%)</b>	<b>\$7.624</b>	<b>\$3.425</b>	<b>\$9.552</b>	<b>\$11.643</b>	<b>\$9.023</b>	<b>\$6.113</b>	<b>\$8.391</b>		<b>-55,1%</b>			
Atención a población vulnerable	\$634	\$626	\$730	\$713	\$530	\$378	\$430		-1,3%			
Dotación	\$740	\$734	\$852	\$728	\$600	\$600	\$550		-0,8%			
Eventos artísticos, culturales y deportivos	\$433	\$172	\$499	\$411	\$469	\$274	\$750		-60,4%			
Obras prioritarias de mitigación o prevención de riesgo	\$2.708	\$50	\$3.117	\$5.052	\$2.537	\$997	\$2.100		-98,2%			
Participación	\$1.349	\$998	\$1.553	\$1.938	\$2.689	\$1.752	\$2.500		-26,0%			
Procesos de formación artística, cultural y deportiva	\$1.051	\$341	\$1.985	\$2.015	\$1.585	\$1.718	\$1.309		-67,6%			
Protección y recuperación de los recursos ambientales	\$350	\$344	\$403	\$385	\$200	-	-		-1,8%			
Proyecto estratégico	\$359	\$161	\$413	\$400	\$413	\$395	\$751		-55,0%			

Compromisos en millones de pesos

Esta tabla permite visualizar el presupuesto de cada una de las líneas de inversión local respecto al POAI de la vigencia y sus compromisos presupuestales. Así mismo, calcula el porcentaje de variación de cada línea de inversión con relación a lo establecido inicialmente en el POAI y los compromisos realizados al cierre de la vigencia.

## AVANCE POR PROYECTO DE INVERSIÓN

Código Proyecto	Nombre Proyecto	AVANCE CONTRATADO	AVANCE ENTREGADO	Compromisos 2017	Compromisos 2018	Compromisos 2019	Compromisos 2020	Total Compromisos 2017 2020
3-3-1-15-01-02-1535-00	Desarrollo integral para la primera infancia	75,0%	50,0%	\$390	\$325	\$300		\$1.015
3-3-1-15-01-03-1536-00	Apoyo e Igualdad para el adulto mayor	100,0%	100,0%	\$10.011	\$10.531	\$9.783	\$4.157	\$34.481
3-3-1-15-01-03-1537-00	Ayudas Técnicas a personas con discapacidad	64,9%	54,2%	\$626	\$713	\$378		\$1.717
3-3-1-15-01-04-1538-00	Obras de mitigación en zonas de riesgo de la Localidad de Rafael Uribe Uribe	18,8%	-	\$50	\$5.052	\$997		\$6.099
3-3-1-15-01-07-1539-00	Inclusión educativa para la localidad de Rafael Uribe Uribe	75,0%	50,0%	\$344	\$403	\$300		\$1.047
3-3-1-15-01-11-1540-00	Deporte arte y cultura mejor para todos	84,3%	53,7%	\$512	\$2.426	\$1.991		\$4.930
3-3-1-15-02-15-1541-00	Garantía y acceso justicia	54,5%	5,1%	-	\$586	\$293		\$879
3-3-1-15-02-17-1543-00	Garantía y disfrute del espacio público	100,0%	55,0%	\$4.588	\$9.165	\$5.828	\$26	\$19.607
3-3-1-15-02-18-1544-00	Malla Vial Local y espacio público	85,6%	42,7%	\$20.095	\$25.073	\$24.544	\$89	\$69.800
3-3-1-15-03-19-1545-00	Convivencia ciudadana y seguridad para todos	81,3%	81,3%	\$2.331	\$2.610	\$1.746	\$225	\$6.913
3-3-1-15-06-38-1546-00	Recuperación de los recursos ambientales de la Localidad	100,0%	100,0%	\$344	\$385	-		\$729
3-3-1-15-06-38-1547-00	Acciones de agricultura urbana	75,0%	50,0%	\$161	\$194	\$189		\$544
3-3-1-15-06-38-1548-00	Cuidado y manejo de mascotas	50,0%	25,0%	-	\$206	\$205		\$412
3-3-1-15-07-45-1549-00	Apoyo a la gestión pública local	100,0%	100,0%	\$4.294	\$6.782	\$8.912	\$1.729	\$21.718
3-3-1-15-07-45-1550-00	Acciones de fortalecimiento para la participación ciudadana y control social	87,5%	39,8%	\$998	\$1.938	\$1.752		\$4.688

Compromisos en millones de pesos