

SECRETARÍA DISTRITAL DE SEGURIDAD, CONVIVENCIA Y JUSTICIA

Localidad de Rafael Uribe Uribe
2020



ALCALDÍA MAYOR
DE BOGOTÁ D.C.

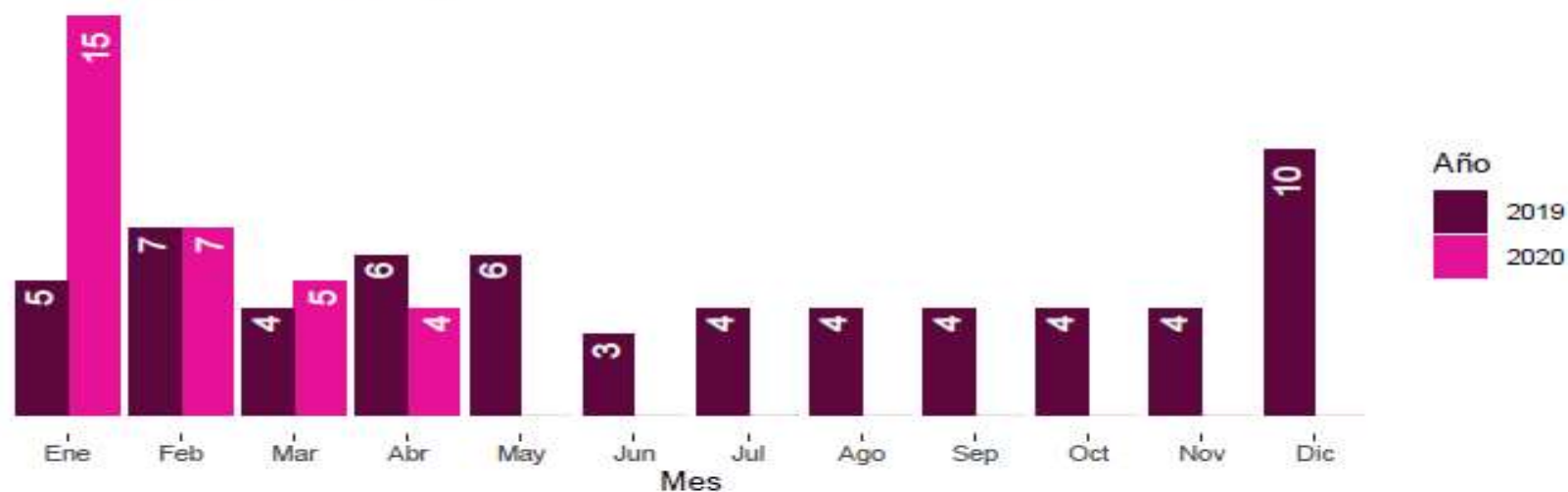
**BOGOTÁ
MEJOR
PARA TODOS**

SECRETARÍA DE
SEGURIDAD, CONVIVENCIA Y JUSTICIA

Homicidios

Sexo de la Víctima	Ene-Abr2019	Ene-Abr2020	Diferencia Ene-Abr	Variación % Ene-Abr	Abr 2019	Abr 2020	Diferencia Abr	Variación % Abr
FEMENINO	2	4	2	100 %	1	0	-1	-100 %
MASCULINO	20	27	7	35 %	5	4	-1	-20 %
TOTAL GENERAL	22	31	9	40.9 %	6	4	-2	-33.3 %

Comportamiento mensual

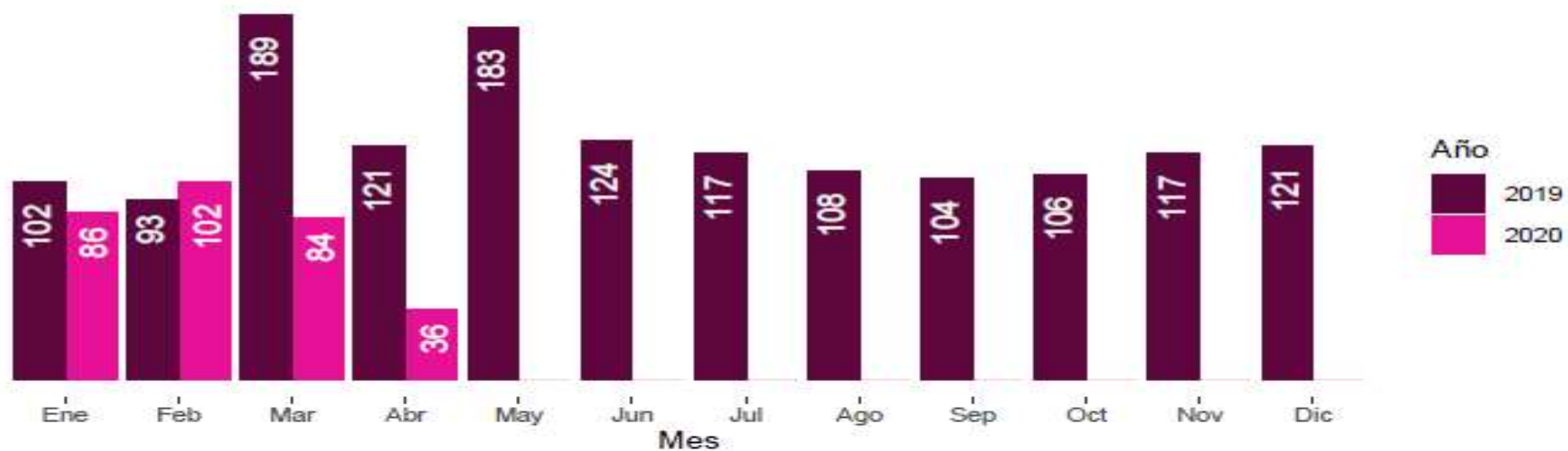


Fuente: Cálculos propios con información de SIEDCO de la DUJIN - POLICÍA NACIONAL. Información extraída el día 2020-05-15 a las 12:00 horas. Elaborado por la Oficina de Análisis de Información y Estudios Estratégicos. Secretaría Distrital de Seguridad, Convivencia y Justicia. Información sujeta a cambios.

Lesiones personales

Sexo de la Víctima	Ene-Abr2019	Ene-Abr2020	Diferencia Ene-Abr	Variación % Ene-Abr	Abr 2019	Abr 2020	Diferencia Abr	Variación % Abr
FEMENINO	265	139	-126	-47.5%	63	14	-49	-77.8%
MASCULINO	240	169	-71	-29.6%	58	22	-36	-62.1%
TOTAL GENERAL	505	308	-197	-39%	121	36	-85	-70.2%

Comportamiento mensual

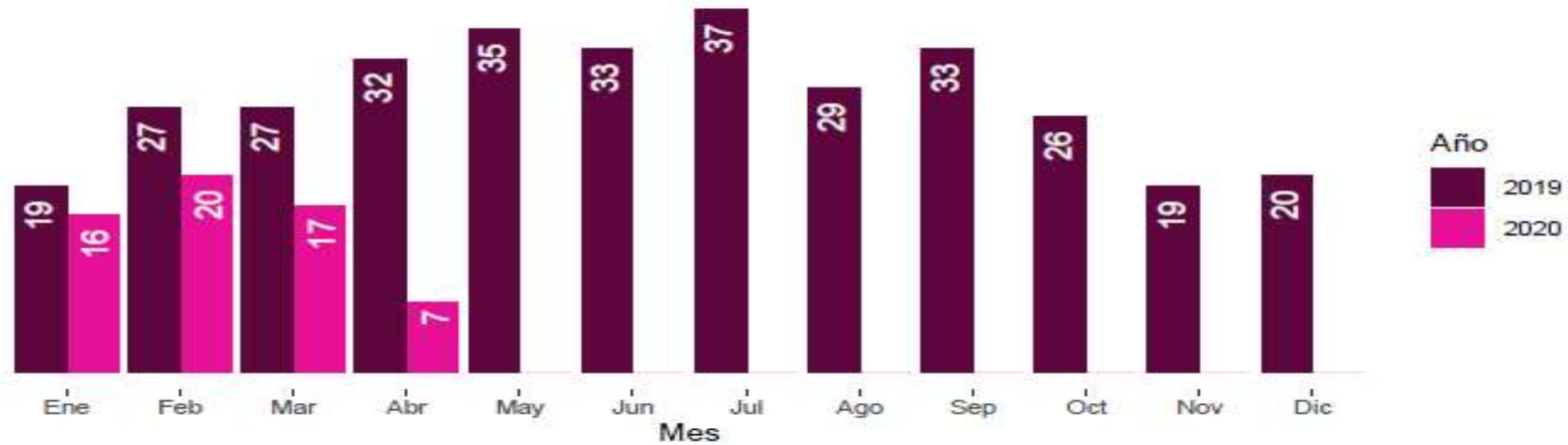


Fuente: Cálculos propios con información de SIEDCO de la DIJIN - POLICÍA NACIONAL. Información extraída el día 2020-05-15 a las 12:00 horas. Elaborado por la Oficina de Análisis de Información y Estudios Estratégicos. Secretaría Distrital de Seguridad, Convivencia y Justicia. Información sujeta a cambios.

Delitos Sexuales

Sexo de la Víctima	Ene-Abr2019	Ene-Abr2020	Diferencia Ene-Abr	Variación % Ene-Abr	Abr 2019	Abr 2020	Diferencia Abr	Variación % Abr
FEMENINO	90	52	-38	-42.2%	28	7	-21	-75%
MASCULINO	15	8	-7	-46.7%	4	0	-4	-100%
TOTAL GENERAL	105	60	-45	-42.9%	32	7	-25	-78.1%

Comportamiento mensual

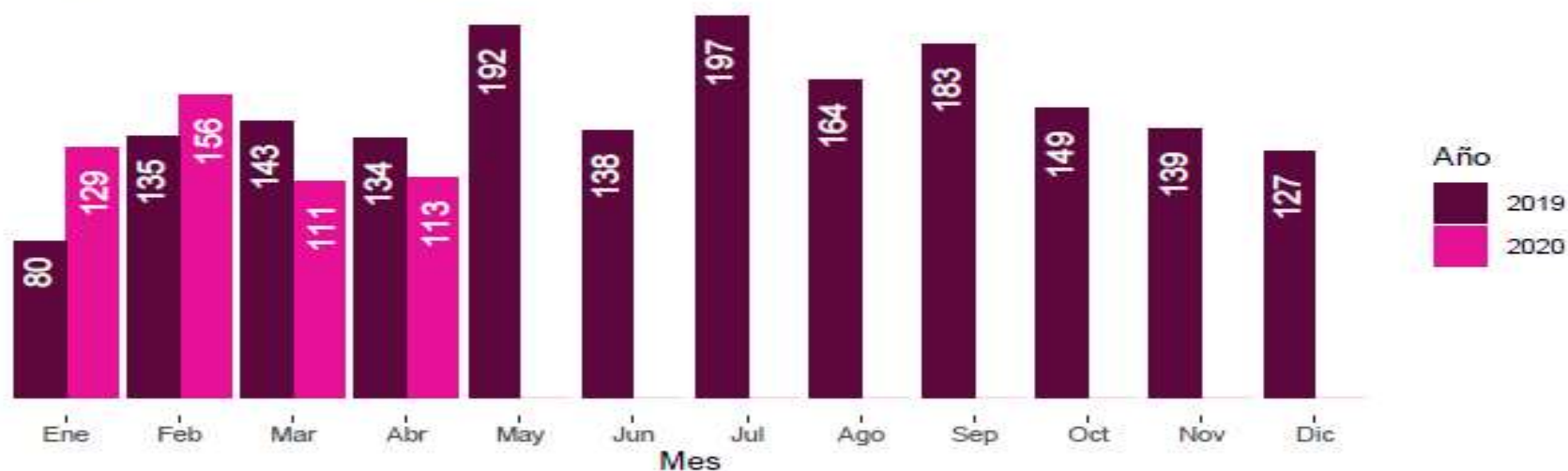


Fuente: Cálculos propios con información de SIEDCO de la DIJIN - POLICÍA NACIONAL. Información extraída el día 2020-05-15 a las 12:00 horas. Elaborado por la Oficina de Análisis de Información y Estudios Estratégicos. Secretaría Distrital de Seguridad, Convivencia y Justicia. Información sujeta a cambios.

Violencia Intrafamiliar

Sexo de la Víctima	Ene-Abr2019	Ene-Abr2020	Diferencia Ene-Abr	Variación % Ene-Abr	Abr 2019	Abr 2020	Diferencia Abr	Variación % Abr
FEMENINO	382	404	22	5.8 %	100	81	-19	-19 %
MASCULINO	109	105	-4	-3.7 %	34	32	-2	-5.9 %
NO REPORTA	1	0	-1	-100 %	0	0	0	0 %
TOTAL GENERAL	492	509	17	3.5 %	134	113	-21	-15.7 %

Comportamiento mensual

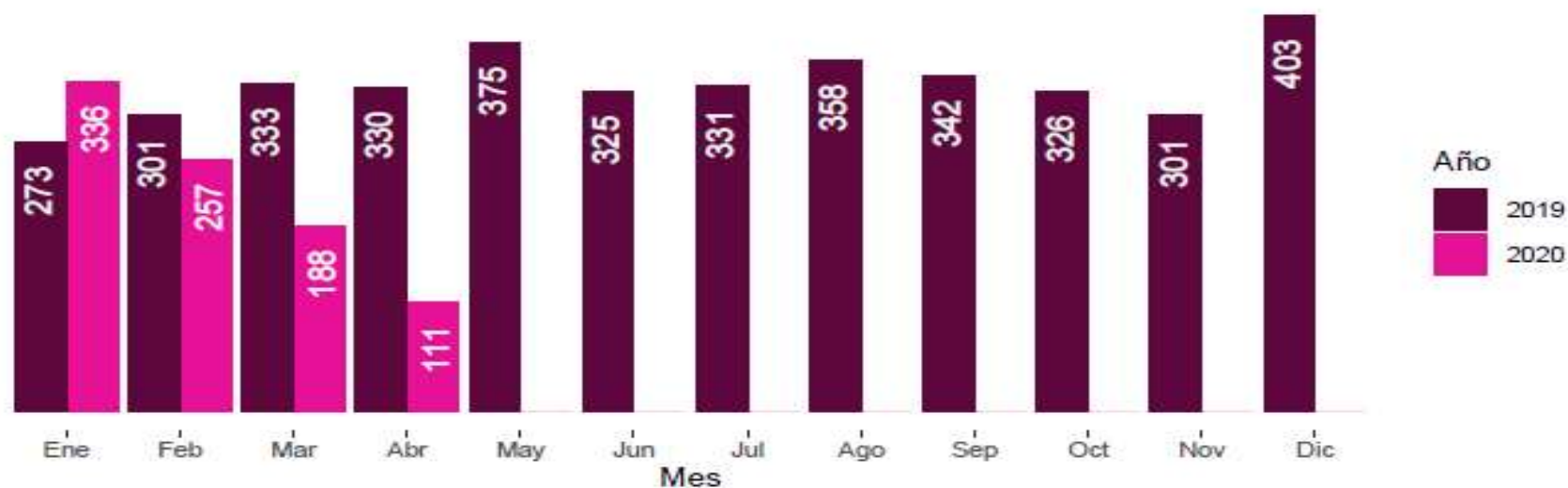


Fuente: Cálculos propios con información de SIEDCO de la DIJIN - POLICÍA NACIONAL. Información extraída el día 2020-05-15 a las 12:00 horas. Elaborado por la Oficina de Análisis de Información y Estudios Estratégicos. Secretaría Distrital de Seguridad, Convivencia y Justicia. Información sujeta a cambios.

Hurto a personas

Sexo de la Víctima	Ene-Abr2019	Ene-Abr2020	Diferencia Ene-Abr	Variación % Ene-Abr	Abr 2019	Abr 2020	Diferencia Abr	Variación % Abr
FEMENINO	492	338	-154	-31.3%	126	37	-89	-70.6%
MASCULINO	745	554	-191	-25.6%	204	74	-130	-63.7%
TOTAL GENERAL	1237	892	-345	-27.9%	330	111	-219	-66.4%

Comportamiento mensual



Fuente: Cálculos propios con información de SIEDCO de la DIJIN - POLICÍA NACIONAL. Información extraída el día 2020-05-15 a las 12:00 horas. Elaborado por la Oficina de Análisis de Información y Estudios Estratégicos. Secretaría Distrital de Seguridad, Convivencia y Justicia. Información sujeta a cambios.



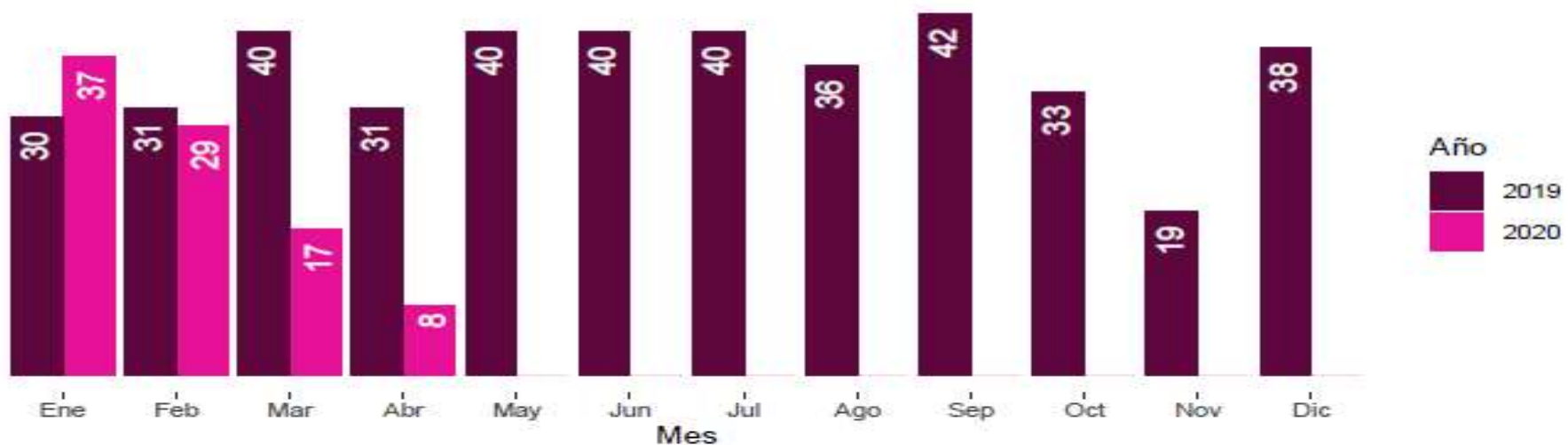
SECRETARÍA DE
SEGURIDAD, CONVIVENCIA
Y JUSTICIA



Hurto a residencias

Sexo de la Víctima	Ene-Abr2019	Ene-Abr2020	Diferencia Ene-Abr	Variación % Ene-Abr	Abr 2019	Abr 2020	Diferencia Abr	Variación % Abr
FEMENINO	67	52	-15	-22.4%	16	6	-10	-62.5%
MASCULINO	65	39	-26	-40%	15	2	-13	-86.7%
TOTAL GENERAL	132	91	-41	-31.1%	31	8	-23	-74.2%

Comportamiento mensual



Fuente: Cálculos propios con información de SIEDCO de la DIJIN - POLICÍA NACIONAL. Información extraída el día 2020-05-15 a las 12:00 horas. Elaborado por la Oficina de Análisis de Información y Estudios Estratégicos. Secretaría Distrital de Seguridad, Convivencia y Justicia. Información sujeta a cambios.



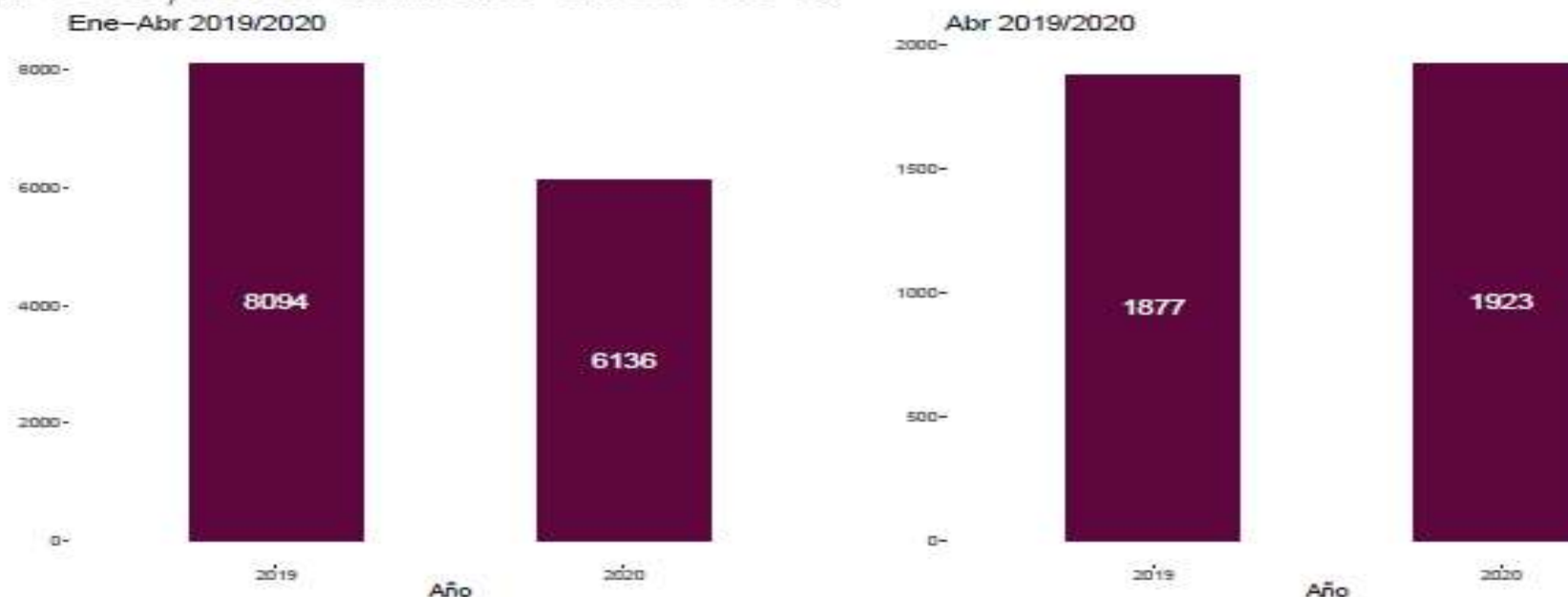
SECRETARÍA DE
SEGURIDAD, CONVIVENCIA
Y JUSTICIA



NUSE – Reporte de riñas

Enero- Abril 2019/2020: disminuyó en un 24.2 %

Abril 2019/2020: aumentó en un 2.5 %

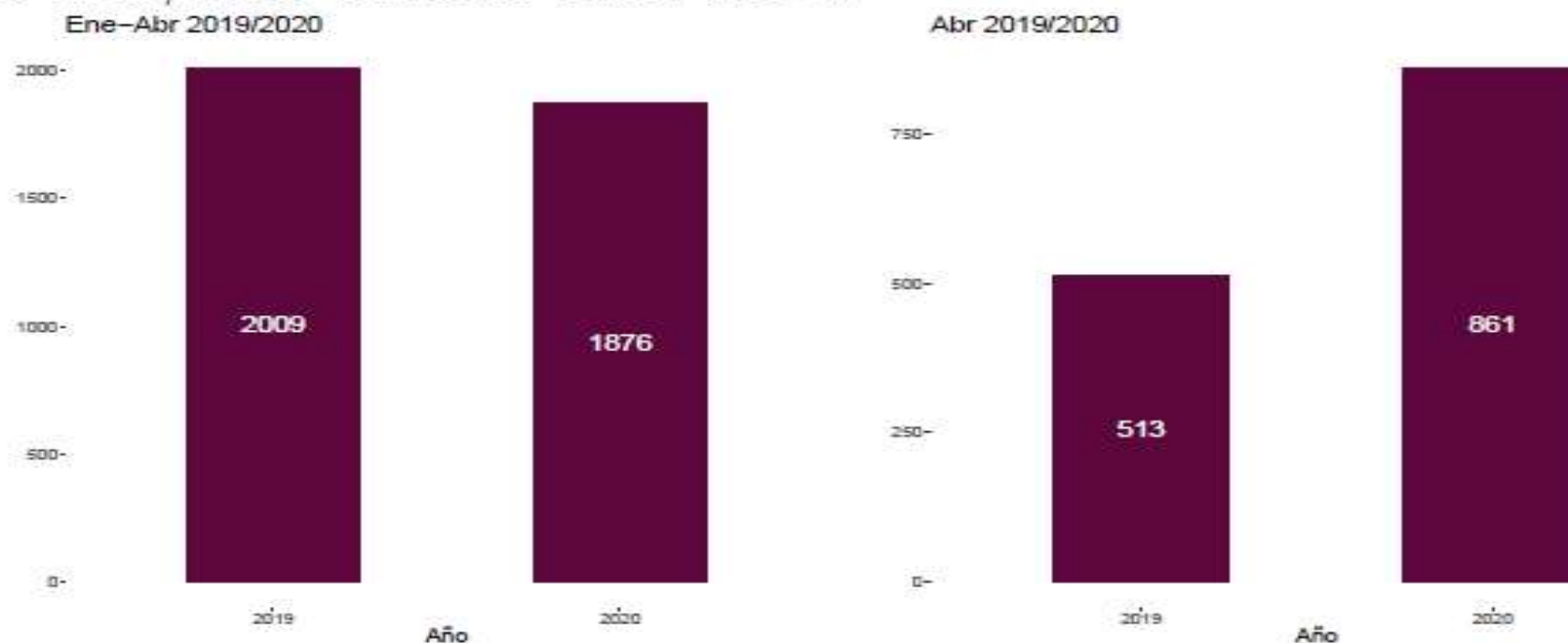


Fuente: Cálculos propios con información de Sistema de Información PROCAD de NUSE. Información extraída el día 2020-05-15 a las 12:00 horas. Elaborado por la Oficina de Análisis de Información y Estudios Estratégicos. Secretaría Distrital de Seguridad, Convivencia y Justicia. Información sujeta a cambios.

NUSE – Reporte de narcóticos

Enero- Abril 2019/2020: disminuyó en un 6.6 %

Abril 2019/2020: aumentó en un 67.8 %



Fuente: Cálculos propios con información de Sistema de Información PROCAD de NUSE. Información extraída el día 2020-05-15 a las 12:00 horas. Elaborado por la Oficina de Análisis de Información y Estudios Estratégicos. Secretaría Distrital de Seguridad, Convivencia y Justicia. Información sujeta a cambios.