

Alcaldía Local de Rafael Uribe Uribe

RENDICIÓN DE CUENTAS 2016



Secretaría Distrital de Planeación

Dirección de Planes de Desarrollo y Fortalecimiento Local

Alcaldía Local de Rafael Uribe Uribe

www.rafaeluribe.gov.co

**BOGOTÁ
MEJOR
PARA TODOS**
ALCALDÍA LOCAL DE
RAFAEL URIBE URIBE

RENDICIÓN DE CUENTAS 2016

Mensaje del Alcalde



El 2016 fue un año de transición, en el que inició la “Bogotá Mejor para Todos”, al tiempo que se finalizaba el Plan de Desarrollo Local anterior (PDL) de la vigencia 2013-2016.

La distribución de los recursos correspondientes al Plan Operativo Anual de Inversiones (POAI) 2016, demostró la importancia de la concentración de los esfuerzos distritales y locales de la gestión pública de aquellos temas que son fundamentales para el desarrollo del territorio y sus comunidades, en este caso, la priorización para el tema de vías marcó un hito importante para el desarrollo local.

Se invirtieron más de 193.000 millones de pesos en las últimas 4 vigencias, recursos que esperamos superar en los próximos años, para el 2017 invertiremos recursos por más de 52.500 millones, además estamos gestionando más de 10.000 millones que servirán para fortalecer los proyectos de vías, espacio público y parques. De esta manera, estamos aprendiendo de los procesos anteriores para invertir del modo más eficiente y lograr el mejoramiento de la calidad de vida de la población local.

Continuaremos “construyendo sobre lo construido”, trabajando para superar los obstáculos que ha tenido el gobierno local en la entrega de bienes y servicios de modo eficiente a la comunidad local. De esta manera, seguiremos trabajando cada día para lograr una “Rafael Uribe Uribe Mejor para Todos”

ÁLVAROMEJÍA BRAVO – Alcalde Local Rafael Uribe Uribe

RENDICIÓN DE CUENTAS 2016

Presentación



De esta forma, el presente documento es uno de los elementos principales para dar a conocer e informar acerca de la gestión de la Alcaldía Local de Rafael Uribe Uribe durante la vigencia 2016; a través de este, se da cuenta de las gestión de la Entidad a todos y cada uno de sus grupos de interés, con el fin de establecer un dialogo enmarcado en los principios de:

- Buen Gobierno
- Eficiencia
- Eficacia
- Transparencia de la gestión
- Rendición de cuentas

RENDICIÓN DE CUENTAS 2016

Introducción



La rendición de cuentas es entendida como la obligación de todos los gerentes públicos para entregar cuentas a la comunidad sobre la gestión realizada en las entidades que representan, a su vez se constituye en una buena práctica para la retroalimentación de los resultados y productos alcanzados.

Una de las características más importantes de la rendición de cuentas es el ejercicio de control social, que se constituye no solo en la realización de las audiencias públicas, sino con toda la estructura dispuesta para responder oportuna y efectivamente a las peticiones de información y explicaciones que se interponen a través de los diferentes canales de diálogo establecidos por las entidades.



- ✓ Es un proceso obligatorio que rinde cuentas a la ciudadanía para informar y explicar la gestión realizada.
- ✓ Bajo la metodología de un manual único.
- ✓ Etapas del proceso de rendición de cuentas:
 - a). Aprestamiento
 - b). Capacitación
 - c). Publicación de información
 - d). Convocatoria y evento
 - e). Seguimiento
 - f). Respuestas escritas y en el término de 15 días



RENDICIÓN DE CUENTAS 2016

Temas

*Damos
lo mejor*



- Presupuesto: Ejecución presupuestal
- Cumplimiento de metas: Plan de Desarrollo, Programas y Proyectos
- Gestión: Metas e indicadores
- Contratación: Relación y estado de los procesos
- Impacto de la gestión: Cambios realizados en la comunidad
- Acciones de mejoramiento: Planes de mejoramiento de la entidad (PQRS)



ALCALDÍA MAYOR
DE BOGOTÁ D.C.

**BOGOTÁ
MEJOR
PARA TODOS**

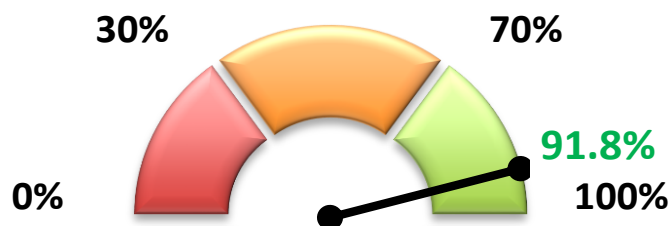
SECRETARÍA DE GOBIERNO

RENDICIÓN DE CUENTAS 2016

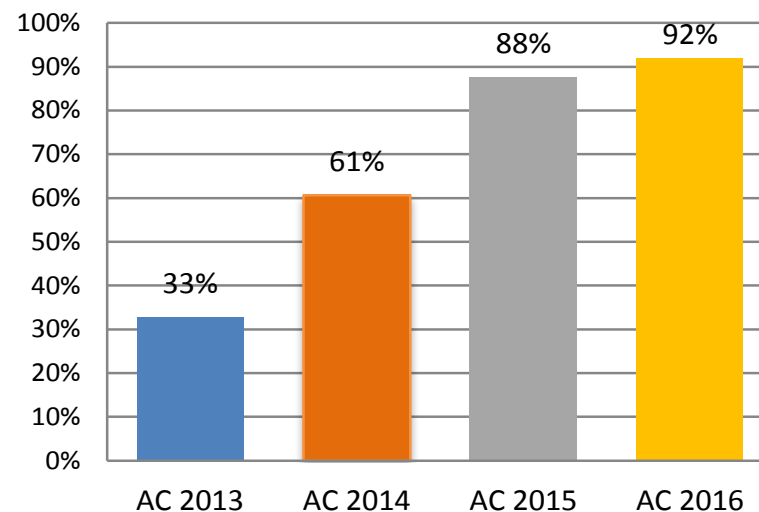
Balance



**Avance acumulado – contratado
2013-2016**



**Avance anual – contratado
2013 – 2016**



El avance se calcula con base en el periodo de vigencia del plan, es decir, cuatro años, por lo que para la vigencia 2016 el avance máximo esperado corresponde al 100 %.

RENDICIÓN DE CUENTAS 2016

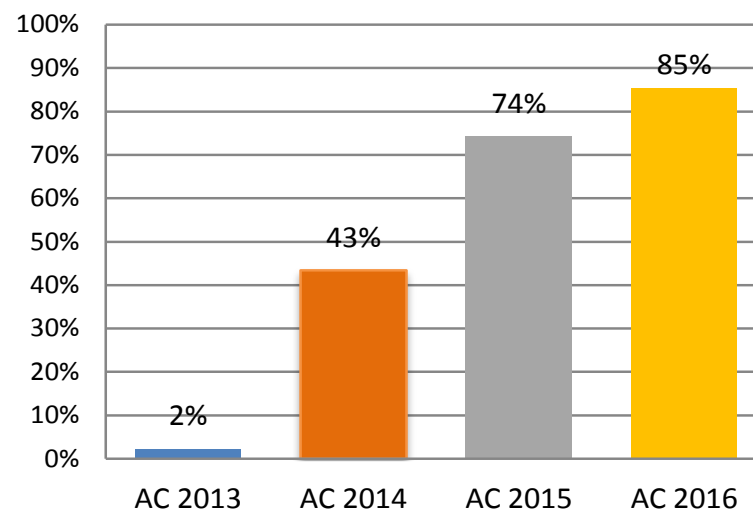
Balance



**Avance acumulado – entregado
2013-2016**

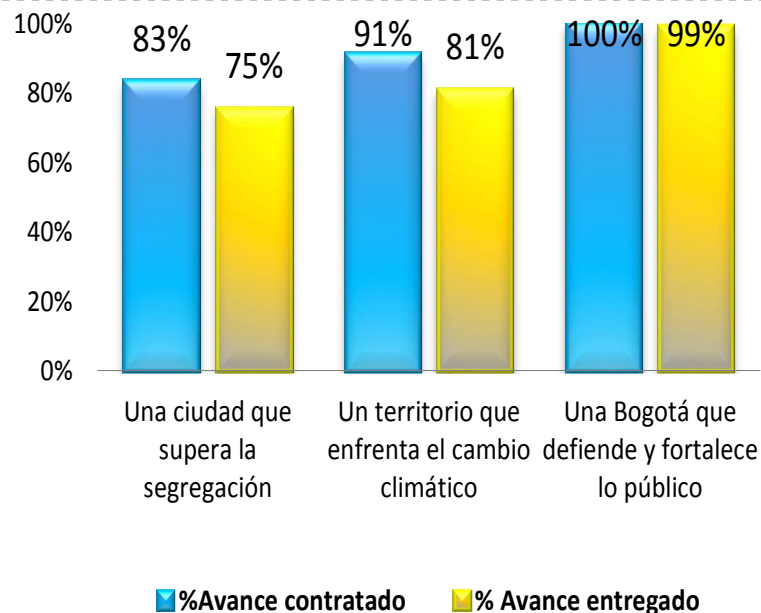


**Avance anual – entregado
2013 – 2016**

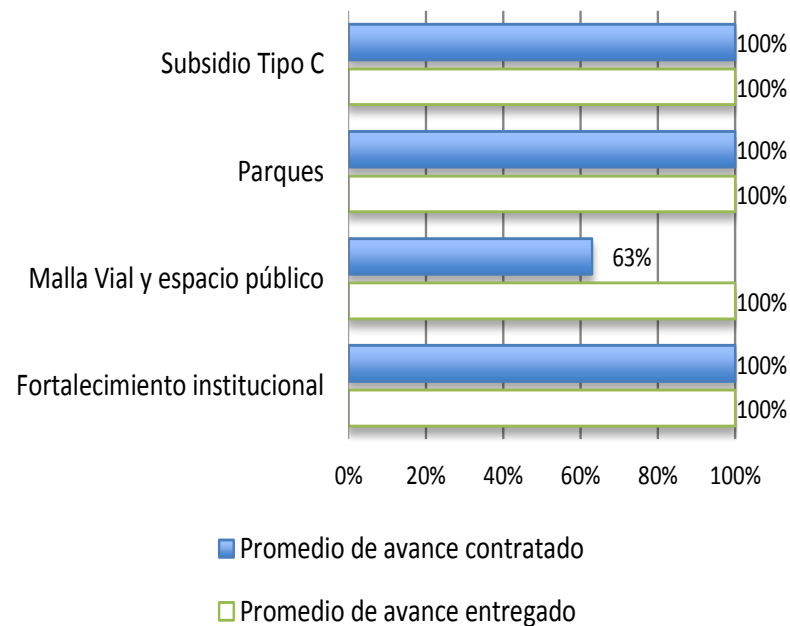


Los bienes y servicios entregados a 31 de diciembre de 2016 presentó un avance del 85,4 %.

Avance físico por eje – acumulado 2016



Promedio de avance contratado por línea de inversión - acumulado



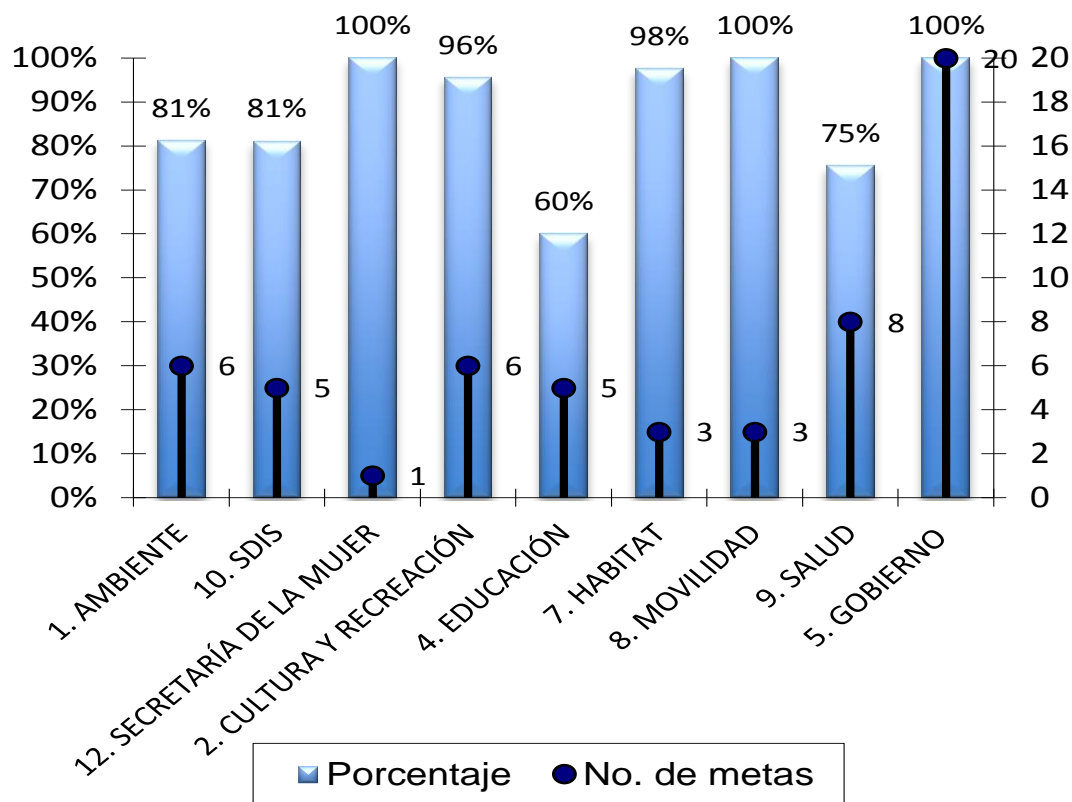
Las metas por línea de inversión lograron un cumplimiento del 91%
(Contratado Vs. Entregado)

RENDICIÓN DE CUENTAS 2016

Balance



Avance metas del PDL asociadas a los sectores de la Administración Distrital



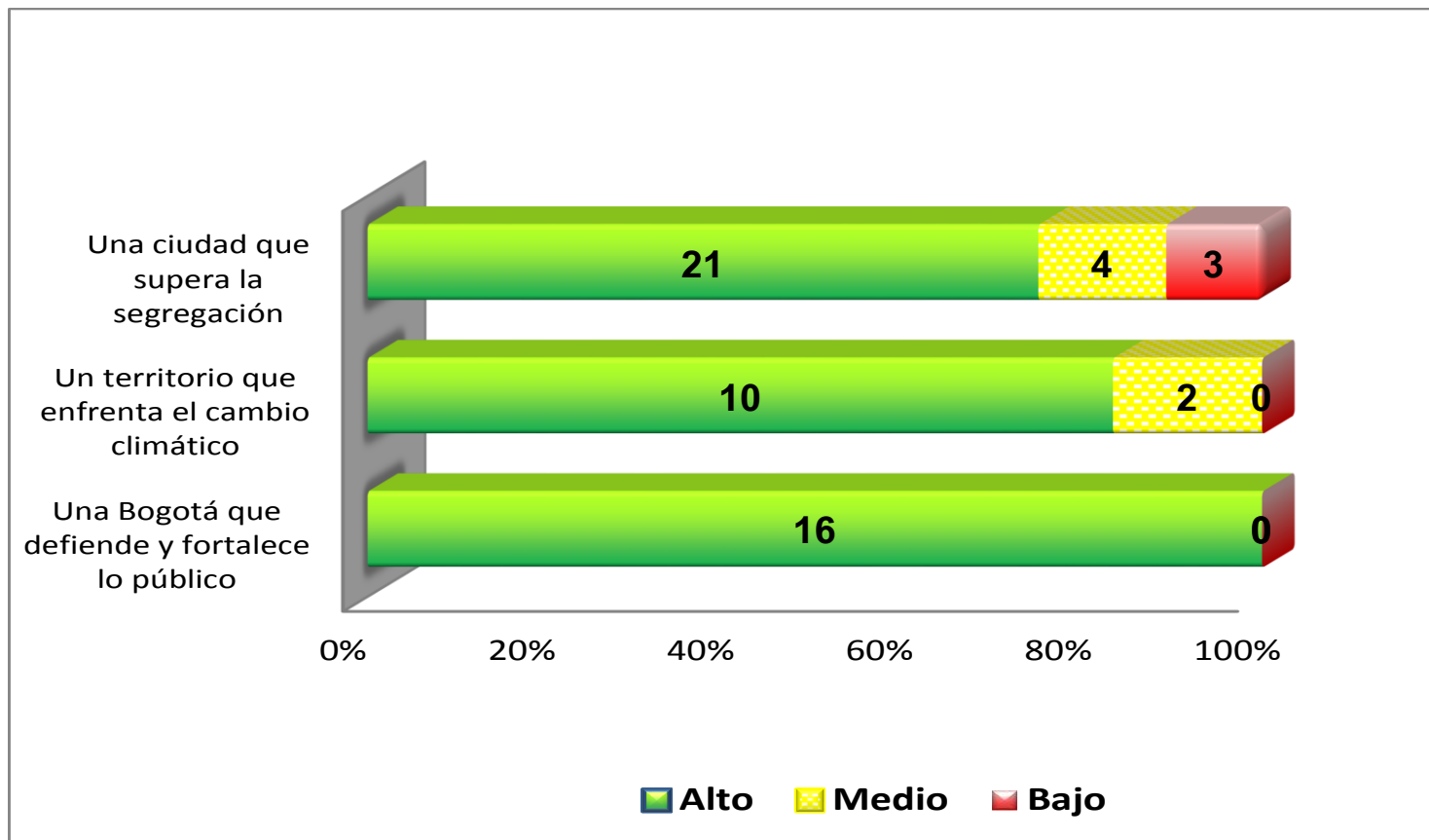
Las 20 metas inherentes al sector Gobierno, tuvieron en promedio un avance del 82 %; las 9 metas asociadas al sector Cultura y Recreación, un avance en promedio del 90%; y, las 7 metas asociadas al sector Ambiente, un avance en promedio del 89%.

RENDICIÓN DE CUENTAS 2016

Balance



Balance de las Metas de los Ejes del Plan Según lo Contratado 2013-2016



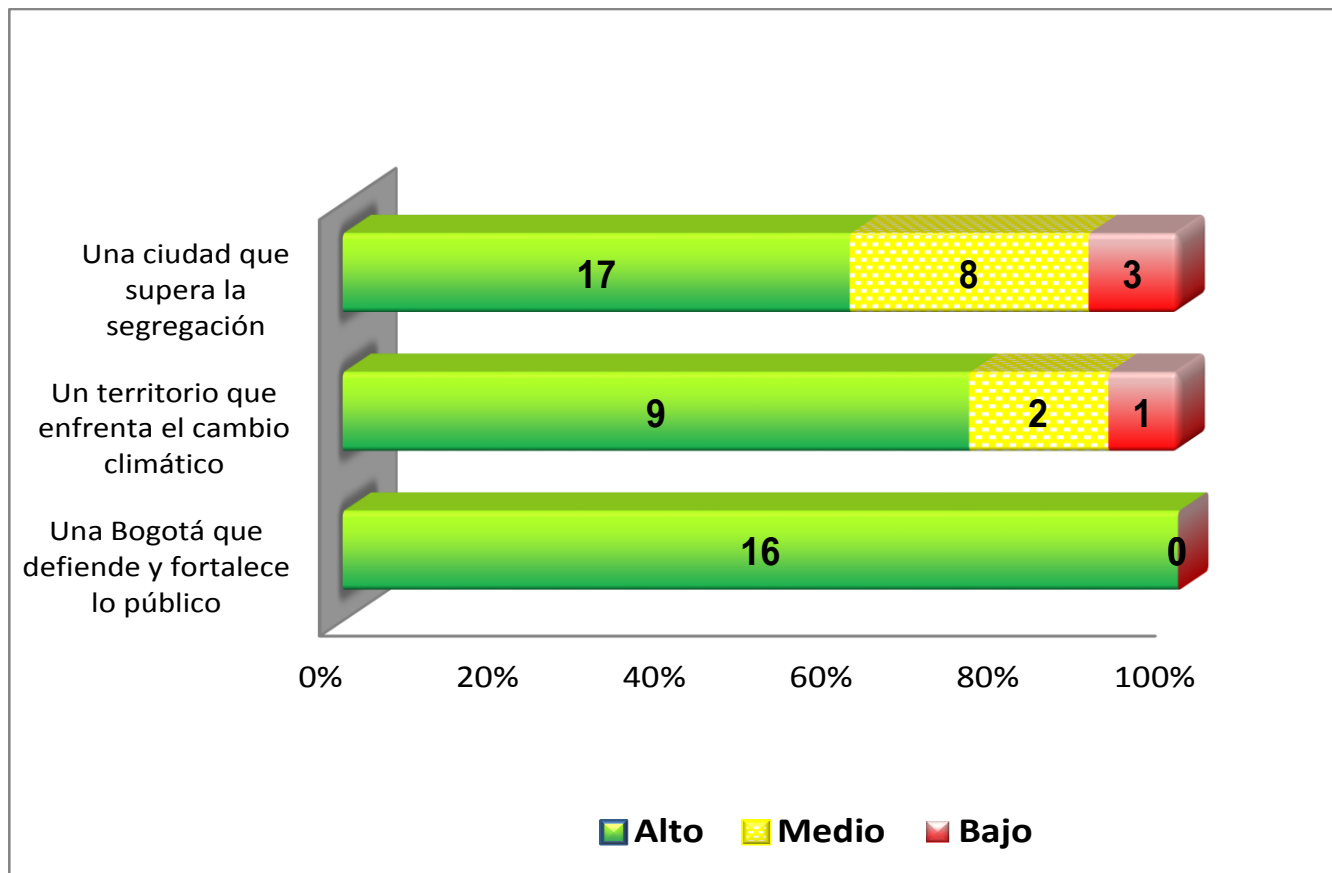
El 95% de las metas presentan un avance contratado entre el nivel medio y alto.

RENDICIÓN DE CUENTAS 2016

Balance



Balance de las Metas de los Ejes del Plan Según lo Entregado 2013-2016



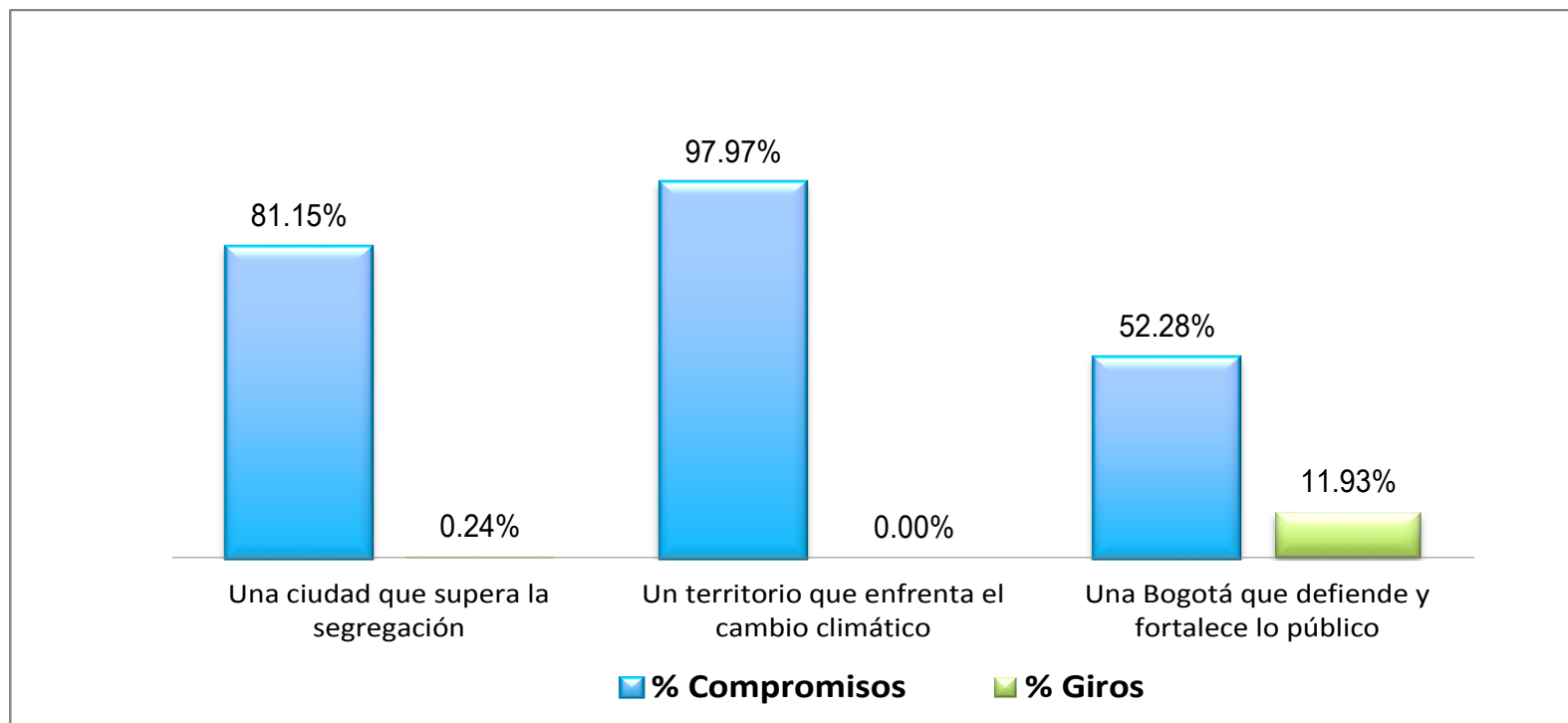
El 95% de las metas presentan un avance contratado ente el nivel medio y alto.

RENDICIÓN DE CUENTAS 2016

Balance



Ejecución Presupuestal del Plan de Desarrollo por Eje. Diciembre 2016



Se comprometió durante la vigencia 2016 la suma de \$37.472 millones para avanzar en los compromisos del PDL.

La mayor proporción de recursos de inversión que se comprometieron corresponde al eje: Un territorio que enfrenta el cambio climático con \$20.937 millones, seguido de Una ciudad que supera la segregación con \$10.718 millones y el eje Una Bogotá que defiende y fortalece lo público con \$5.818 millones.

RENDICIÓN DE CUENTAS 2016

Balance



Ejecución Presupuestal por Línea de Inversión

No.	Línea de inversión	Indicador unificado	Ejecución acumulada contratada 2013-2016	Ejecución acumulada entregada 2013-2016	Compromisos Dic 2016	Giros Dic 2016	Ejecución presupuestal a Dic. 2016 (% de compromisos)
1	Fortalecimiento institucional	Ediles con pago de honorarios cubierto	1	1	\$782,278,460	\$ 731,005,067	5.5%
		Estrategias realizadas de fortalecimiento institucional	1	1	\$ 1,273,199,597	\$ 413,231,354	
2	Malla Vial y espacio público	Km/carril de malla vial local recuperados	1	1	\$ 12,313,072,089	\$ 0	43.0%
		m2 de espacio público recuperado	2	0	\$ 3,788,337,659	\$ 0	
3	Parques	Parques vecinales y/o de bolsillo intervenidos	8	7	\$ 2,124,834,197	\$ 0	5.7%
4	Subsidio Tipo C	Personas con subsidio tipo C beneficiadas	6	3	\$ 1,929,274,800	\$ 9,535,000	5.1%
5	Otras inversiones				\$ 15,261,384,120	\$ 205,245,315	40.7%
Total presupuesto de inversión comprometido					\$37,472,380,922	\$1,359,016,736	100.0%

El 5,5 % del presupuesto comprometido en el 2016 estuvo representado en los temas de Fortalecimiento institucional (5,5 %), malla vial y espacio público (43%), parques vecinales y de bolsillo (5,7 %), Subsidio Tipo C (5,1 %) y Otras inversiones 40,7 %.